

सर्वोद्य कोमर्शियल को-ओपरेटीव बँक लि., महेंसाळा

५० मो वार्षिक अहेवाल

२०२२-२०२३

ओडिट वर्ग - अ



नोंधणी नं.से.१५७९, ता.१०-०४-१९७४

RBI Licence No.

UBD GJ 800P 23-12-1986

सर्वोद्य बँक रोड, लमरीया नाणा पासे, महेंसाळा-३८४००२ (डि.गुज.)

E-mail : info@sccbanc.in Web. : www.sccbanc.in

સર્વોદય કોમર્શિયલ કો-ઓપરેટીવ બેન્ક લિ.

મહેસાણા

BOARD OF DIRECTORS 2022-2023

CHAIRMAN



શ્રી જયેશકુમાર
બી. શાહ

VICE-CHAIRMAN



શ્રી હિરેનકુમાર
વી. પટવા

DIRECTOR



શ્રી જયેશકુમાર
એસ. શાહ

DIRECTOR



શ્રી રાકેશકુમાર
જે. દોશી

DIRECTOR



શ્રી દર્શનકુમાર
એસ. પરીખ

DIRECTOR



શ્રી કેતનભાઈ
આર. શાહ

DIRECTOR



શ્રી ભરતકુમાર
આર. શાહ

DIRECTOR



શ્રી નિલેશકુમાર
આર. દરડે

DIRECTOR



શ્રી હિટચકુમાર
એન. શાહ

DIRECTOR



શ્રી ઈન્દ્રવદનભાઈ
બી. શાહ

DIRECTOR



શ્રી દિલીપકુમાર
બી. ઓઝા

DIRECTOR




શ્રી રૂપેશભાઈ
એસ. શાહ

DIRECTOR



શ્રીમતી તૃપ્તીબેન
આર. શાહ

DIRECTOR



શ્રીમતી અરૂણાબેન
સી. શાહ

DIRECTOR



શ્રી રામુભાઈ
બી. પરમાર

PRO.DIRECTOR



શ્રી મેહલભાઈ
એચ. દોશી

PRO.DIRECTOR



શ્રી જયેશભાઈ
કે. શાહ

GEN.MANAGER



શ્રી વિનોદકુમાર
એસ. શાહ

સર્વોદય કોમર્શિયલ કો-ઓપરેટીવ બેન્ક લિ. મહેસાણા

સને ૨૦૨૨-૨૦૨૩ના વર્ષ માટે બોર્ડ ઓફ ડિરેક્ટર્સ

શ્રી જયેશકુમાર ભાઈલાલભાઈ શાહ
ચેરમેનશ્રી

શ્રી જશવંતકુમાર સોમચંદભાઈ શાહ
ડિરેક્ટરશ્રી

શ્રી દર્શનકુમાર સુરેન્દ્રભાઈ પરીખ
ડિરેક્ટરશ્રી

શ્રી ભરતકુમાર રસીકલાલ શાહ
ડિરેક્ટરશ્રી

શ્રી ઉદયકુમાર નવીનચંદ્ર શાહ
ડિરેક્ટરશ્રી

શ્રી દિલીપકુમાર ભુરાભાઈ ઓઝા
ડિરેક્ટરશ્રી

શ્રીમતી વૃત્તીબેન રાકેશકુમાર શાહ
ડિરેક્ટરશ્રી

શ્રી રામુભાઈ બોથાભાઈ પરમાર
ડિરેક્ટરશ્રી

શ્રી હિરેનકુમાર વિનોદચંદ્ર પટવા
વાઈસ ચેરમેનશ્રી

શ્રી રાકેશકુમાર જયેન્દ્રભાઈ દોશી
ડિરેક્ટરશ્રી

શ્રી કેતનકુમાર રસિકલાલ શાહ
ડિરેક્ટરશ્રી

શ્રી નિલેષકુમાર રજનીકાન્ત હરડે
ડિરેક્ટરશ્રી

શ્રી ઈન્દ્રવદનભાઈ ભોગીલાલ શાહ
ડિરેક્ટરશ્રી

શ્રી રૂપેશભાઈ સુરેશચંદ્ર શાહ
ડિરેક્ટરશ્રી

શ્રીમતી અરૂણાબેન ચેતનકુમાર શાહ
ડિરેક્ટરશ્રી

શ્રી મેહલભાઈ હસમુખભાઈ દોશી
પ્રો. ડિરેક્ટરશ્રી

શ્રી જયેશભાઈ કોદરભાઈ શાહ
પ્રો. ડિરેક્ટરશ્રી

બોર્ડ ઓફ મેનેજમેન્ટ

શ્રી રાકેશકુમાર જયેન્દ્રભાઈ દોશી
ચેરમેનશ્રી

શ્રી જયેશકુમાર ભાઈલાલભાઈ શાહ
સભ્યશ્રી

શ્રી ચિનુભાઈ મંગળદાસ નાણાવટી
સભ્યશ્રી

શ્રી યતીનભાઈ પ્રમોદભાઈ શાહ
સભ્યશ્રી

શ્રી ઉદયભાઈ નવીનચંદ્ર શાહ
સભ્યશ્રી

શ્રી વિવેકભાઈ રજનીકાન્ત શાહ
સભ્યશ્રી

શ્રી સુકેતુભાઈ અશોકભાઈ શાહ
સભ્યશ્રી

બેન્કના અધિકારીશ્રી

શ્રી વિનોદકુમાર એસ. શાહ
જનરલ મેનેજર

શ્રી નિરાગભાઈ જે. શાહ
આસી. જનરલ મેનેજર

શ્રી સેવંતીભાઈ કે. સોની
આસી. જનરલ મેનેજર

શ્રી મીતાંગભાઈ જે. શાહ
આસી. જનરલ મેનેજર

સેવિંગ્સ ખાતા ઉપરના વ્યાજના દર

વિગત	વ્યાજનો દર
સેવિંગ્સ ખાતામાં વ્યાજનો દર	૩.૦૦%

બાંધી મુદત થાપણ ઉપરના વ્યાજના દર

સમય (મુદત)	વ્યાજનો દર	૧૮૧ દિવસથી ૧૨ માસ સુધી	૬.૦૦ %
૦૭ દિવસથી ૨૯ દિવસ સુધી	૩.૨૫ %	૧૨ માસથી વધુ ૩૬ માસ સુધી	૭.૭૫ %
૩૦ દિવસથી ૯૦ દિવસ સુધી	૪.૦૦ %	૩૬ માસ થી વધુ ૪૮ માસ સુધી	૭.૫૦ %
૯૧ દિવસથી ૧૮૦ દિવસ સુધી	૪.૫૦ %	૪૮ માસ થી વધુ ૧૨૦ માસ સુધી	૬.૫૦ %

સીનીયર સીટીઝનને ૦.૫૦% તેમજ સુપર સીનીયર સીટીઝનને (૮૦ વર્ષ થી વધુ ઉંમર) ૦.૭૫% વધુ વ્યાજ આપવામાં આવશે. તેમજ રૂ. ૨૫ લાખ થી વધુ એકી સાથે ડીપોઝીટ મૂકનારને ૦.૨૫ % વધુ વ્યાજ આપવામાં આવશે.

બાંધી મુદતની થાપણની રકમના ૯૦ % સુધી ધિરાણની સગવડ

ધિરાણ પરના વ્યાજના દરો

ક્રમ	ધિરાણનો પ્રકાર	વ્યાજ દર
૧	શૈક્ષણિક લોન	૧૦.૦૦%
૨	એન.એસ.સી./કે.વી.પી./એલ.આઈ.સી. પોલીસી	૯.૫૦ % થી ૧૦.૦૦%
૩	ગોલ્ડ લોન	૧૦.૦૦%
૪	વ્હીકલ લોન	
	ફોર વ્હીલ નવિન કાર	૯.૦૦%
	ટુ વ્હીકલ	૧૨.૦૦%
	કોમર્શિયલ વ્હીકલ / ટ્રાન્સપોર્ટ ઓપરેટર્સ	૧૧.૦૦%
૫	હાઉસિંગ લોન / રહેણાંકનું મકાન (શરતોને આધિન)	૯.૦૦ % થી ૧૦.૫૦%
૬	ટર્મ લોન ધંધાકીય MSME	૯.૦૦ % થી ૧૧.૦૦%
૭	હાઈપોથીકેશન (વાર્ષિક રીન્યુઅલ)	૧૦.૦૦% થી ૧૧.૦૦%
૮	પ્લેજ ધિરાણ	૧૦.૦૦% થી ૧૦.૫૦%
૯	રીયલ એસ્ટેટ ધિરાણ	૧૩.૦૦% થી ૧૩.૫૦%
૧૦	ડોક્ટર્સ સ્કીમ	૯.૫૦% થી ૧૦.૫૦%
૧૧	સર્વોદય પર્સનલ લોન યોજના	૧૨.૦૦%
૧૨	સર્વોદય સામાન્ય સલાસદ માટે કલીન લોન / ઓવરડ્રાફ્ટ રૂ. ૨ લાખ સુધી	૧૦.૦૦%
૧૩	મશીનરી લોન (હાઈપોથીકેશન)	૧૦.૦૦% થી ૧૧.૦૦%
૧૪	બેંકની ફીક્સ ડીપોઝીટ રસીદ સામે ધિરાણ	FD રેટથી ૦.૭૫% થી ૧.૦૦% વધારે

નોંધ : અન્ય વિવિધ ધિરાણ યોજનાઓ માટે શાખાનો સંપર્ક કરવા વિનંતી.

સર્વોદય રીકરીંગ યોજના

માસિક હદાની રકમ	પાકતી મુદતે મળતી રકમ				
	૧૨	૨૪	૩૬	૪૮	૬૦
૧૦૦/-	૧૨૪૦/-	૨૬૦૨/-	૪૦૬૧/-	૫૬૦૭/-	૭૦૯૯/-

સર્વોદય કોમર્શિયલ કો-ઓપરેટીવ બેન્ક લિ., મહેસાણા

સર્વોદય બેન્ક રોડ, મહેસાણા - ૩૮૪ ૦૦૨ (ઉ.ગુ.)

આથી બેન્કના તમામ સભાસદ ભાઈ-બહેનોને જણાવવામાં આવે છે કે આપણી બેન્કની **પચાસમી વાર્ષિક સાધારણ સભા તા. ૨૭/૦૯/૨૦૨૩ ને બુધવાર** સાંજના ૪-૦૦ કલાકે સર્વોદય કોમર્શિયલ કો.ઓપરેટીવ બેન્ક લી., મહાત્મા ગાંધી બાગ શાખા, સોમનાથ ચોક, મહેસાણા ખાતે નીચે દર્શાવેલ કામ માટે મળશે. સભાસદશ્રીએ સાધારણ સભામાં આવતી વખતે બેન્ક દ્વારા આપેલ પોતાનું ઓળખકાર્ડ સાથે લાવવાનું રહેશે.

કાર્યસૂચિ

- (૧) તા. ૨૯-૦૯-૨૦૨૨ ના રોજ મળેલી સાધારણ સભા ની કાર્યવાહીની નોંધને બહાલી આપવા બાબતે.
- (૨) તા. ૩૧-૩-૨૦૨૩ ના રોજ પૂરા થતા વર્ષના બોર્ડ ઓફ ડિરેક્ટર્સે રજૂ કરેલ અહેવાલ, નફા-તોટાનો હિસાબ તથા સરવૈયું મંજૂર કરવા અને વર્ષ દરમિયાન બોર્ડ ઓફ ડિરેક્ટર્સે કરેલ કામકાજને બહાલી આપવા બાબત.
- (૩) બોર્ડ ઓફ ડિરેક્ટર્સની ભલામણ પ્રમાણે નફાની વહેંચણી કરવા તેમજ કિવિડન્ડ બાબતે (કિવિડન્ડની ચુકવણી રિઝર્વ બેન્ક ઓફ ઈન્ડિયાની ફાઈનલ પરમીશનને આધિન)
- (૪) સને ૨૦૨૨-૨૦૨૩ના વર્ષનો ઓડીટ રીપોર્ટ વંચાણે લઈ મંજૂર કરવા બાબત.
- (૫) સને ૨૦૨૩-૨૦૨૪ના વર્ષ માટે ઓડીટર શ્રી અશ્વિન કે. યાજ્ઞીક એન્ડ કું. ની નિમણૂકને રીઝર્વ બેંકની પરમીશનને આધિન બહાલી આપવા બાબતે.
- (૬) જામી ગયેલાં મુદતવીતી બાકી લેણાં અને એન.પી.એ. થયેલ ખાતાઓમાં સમાધાન અને માંડવાળ કમિટીએ સમાધાન કરેલ ખાતાઓને બહાલી આપવા બાબત.
- (૭) બોર્ડ ઓફ ડિરેક્ટર્સે ભલામણ કર્યા મુજબ સભાસદશ્રીઓને સરકારશ્રીના તા. ૨૨-૦૫-૨૦૦૭ના પરિપત્રમાં દર્શાવેલ રૂ. ૭૫૦/- સુધીની રકમની મર્યાદામાં ચાંદીની મુદ્રા ભેટ આપવા બાબત (રિઝર્વ બેન્ક ઓફ ઈન્ડિયાની ફાઈનલ પરમીશનને આધિન)
- (૮) પ્રમુખસ્થાનેથી તેમજ તેમની મંજૂરીથી અન્ય જે કામો રજૂ થાય તે ઉપર વિચારણા કરવા બાબત.

મહેસાણા

તારીખ : ૧૨-૦૯-૨૦૨૩

બોર્ડ ઓફ ડિરેક્ટર્સના આદેશથી

શ્રી વિનોદકુમાર એસ. શાહ

જનરલ મેનેજર

- નોંધ :** (૧) બેંકની સભા મળવાના વખતથી અડધા કલાક સુધીમાં સભાનું કોરમ નહીં થાય તો જે હાજર સભાસદોની સંખ્યા હોય તેને કોરમ ગણી સભાનું કામકાજ ચાલુ કરવામાં આવશે.
- (૨) અહેવાલમાં આપેલ વિગતો અગર હિસાબો સંબંધી કોઈપણ સ્પષ્ટતાની જરૂર હોય તો તા. ૧૮-૦૯-૨૦૨૩ ને સોમવાર સાંજે ૫.૦૦ વાગ્યા સુધીમાં જનરલ મેનેજરશ્રીને લેખિતમાં જાણ કરવી. આવી જાણ થયેથી સામાન્ય સભામાં નિયમ અનુસાર આપી શકાય એવી સ્પષ્ટતા કે માહિતી આપવામાં આવશે.

સર્વોદય કોમર્શિયલ કો-ઓપરેટીવ બેન્ક લિ., મહેસાણા



ચેરમેનશ્રીનું નિવેદન

હાલા સભાસદ ભાઈઓ અને બહેનો,

સાદર પ્રણામ

વર્ષ ૨૦૨૨-૨૩ના વર્ષનાં વાર્ષિક હિસાબ અને વૈધાનિક ઓડિટ રીપોર્ટ સાથે બેન્કની પ્રગતિનો ૫૦મો વાર્ષિક અહેવાલ આપ સમક્ષ રજૂ કરતા તથા આપ સહુને બેન્કની વાર્ષિક સાધારણ સભામાં આવકારતા અત્યંત હર્ષ અને આનંદની લાગણી અનુભવું છું.

મારા તથા મારા સાથી ડાયરેક્ટર મિત્રો માટે ચાલુ વર્ષ ગૌરવનું વર્ષ કહી શકાય કારણ આપણી બેન્કે ૫૦મા સુવર્ણ વર્ષની ઉજવણી કરી રહી છે ત્યારે આપણે સહુને આ સુવર્ણ વર્ષના કોઈને કોઈ રીતે સાક્ષી બનવાનું ગૌરવ પ્રાપ્ત થયું છે. સર્વોદય કોમર્શિયલ કો-ઓપરેટીવ બેન્ક લિ. મહેસાણા છેલ્લા ૫૦ વર્ષથી સતત નફો કરતી અને ડીવિડન્ડ આપતી ગુજરાતની કો-ઓપરેટીવ બેન્કોમાં અગ્રેસર રહી છે.

સાંપ્રત સમયમાં બેન્કીંગ સતત બદલાઈ રહ્યું છે. બેન્કીંગ પદ્ધતિઓ બહુ ઝડપથી બદલાઈ રહી છે. પ્રાઈવેટ કે શિડ્યુલ્ડ બેન્ક સિવાય પણ Fin tech કંપનીઓ નવી પેઢીને Banking માટે જબરદસ્ત આકર્ષી રહી છે, ત્યારે આપણી બેન્ક પણ સમયના બદલાતા જતા પ્રવાહ સાથે કદમ મિલાવી રહી છે. અને તેથી જ ચાલુ સાલે આપણી બેન્કે IT ક્ષેત્રમાં એક કરોડથી વધારે રોકાણ કર્યા છે. અત્યારે આપણી બેન્કમાં પ્રતિ દિન રૂા. ૨૫,૦૦,૦૦૦ સુધી મોબાઈલ ચેનલથી NEFT કરી શકાય છે. રૂા. ૫,૦૦,૦૦૦ સુધી મોબાઈલ ચેનલથી IMPS કરી શકાય છે તેમજ મોબાઈલથી Fix Deposit કરાવી શકાય છે. ગ્રાહકોને Transaction ની માહિતી Email Alert દ્વારા મળે છે. Online Fraud થી બચવા SMS થી સેવાઓ Block કરાવી શકાય છે. Rupay / Debit Card થી ATM, POS, E.Com. Service આપવામાં આવે છે. તથા કીઓસ્કની મદદથી પાસબુક પ્રિન્ટીંગ સેવાઓ ચાલુ કરવામાં આવેલ છે. આ ઉપરાંત ટૂંક સમયમાં આપણા ગ્રાહકો માટે PPS (Positive Pay System) IVR Service ની સેવાઓ ચાલુ કરી રહ્યા છીએ.

આ ઉપરાંત ચાલુ વર્ષે બેંક 24 x 7 NEFT અને RTGS ની સુવિધા આપવા તત્પર છે અને તેની મંજૂરી પણ RBI માંથી માંગવામાં આવી છે.

ગ્રાહકોને ધિરાણ લેવામાં ઓછામાં ઓછી મુશ્કેલી પડે અને બેન્ક ગ્રાહકોને સરળતાથી ધિરાણ આપી શકે તે માટે બેન્ક “Credit appraisal Module” પણ વિકસાવી રહ્યું છે.

“૨૦૨૨-૨૩ નું વર્ષ એટલે કે Covid-19 પછીનું વર્ષ સમગ્ર વિશ્વ માટે ખૂબ મહત્વનું રહ્યું છે. તે વર્ષમાં વધતી જતી રાજકીય, ભૌગોલિક ઉથલપાથલ, ઊર્જાના વધતા ભાવો, કુગાવો, વિશ્વના ઘણા દેશોની નાણાકીય અસ્થિરતા આ બધા પરિબલોની સામે ભારત દેશે ખૂબ જ સુંદર સ્થિતિસ્થાપકતા બતાવી 6.8% GDP સર કરીને એક સધર આર્થિક સ્થિતિનું નિરૂપણ કર્યું છે. તેના કારણમાં જઈએ તો ભારતનો પોતાનો જ અપાર ઘરેલુ વપરાશ અને સેવીંગ ઈકોનોમીથી આજે વિશ્વ સમક્ષ ભારત દુનિયાની ૫ મા નંબરની ઈકોનોમી તરીકે પ્રસ્થાપિત થઈ છે ત્યારે તે વધતી ઈકોનોમીના નાના સ્વરૂપે ભાગીદાર થવાનું આપણને ગૌરવ છે.”

સર્વોદય કોમર્શિયલ કો-ઓપરેટીવ બેન્ક લિ., મહેસાણા

ચાલુ વર્ષે RBI દ્વારા વધતા જતા Repo Rate અને Securities ના ઘટતા જતા ભાવોને કારણે તેમજ બેંક પર લાગેલ SAF ના કારણે આપણે જરૂરી Reserve ની Provision કર્યા છે. જેથી આપણો ચોખ્ખો નફો વધારી શકેલ નથી. પરંતુ બેન્કના Reserve વધવાને કારણે આપણી બેંકની આર્થિક સદ્ધરતા વધેલ છે. જે નીચેના ટેબલથી આપ જોઈ શકો છો.

(રકમ કરોડમાં)

અ.નં.	વિગત	૨૦૨૧-૨૨	૨૦૨૨-૨૩	વધારો/ઘટાડો
(૧)	શેર કેપીટલ	૯.૦૬	૯.૩૦	(+) ૨.૬૫ %
(૨)	કુલ રિઝર્વ તથા ફંડ	૧૨૧.૬૯	૧૪૨.૭૨	(+) ૧૭.૨૮%
(૩)	ડિપોઝિટ	૧૦૩૭.૬૨	૧૦૮૪.૦૫	(+) ૪.૪૭ %
(૪)	ધિરાણ	૬૩૨.૯૩	૬૭૬.૨૪	(+) ૬.૮૪ %
(૫)	નેટ નફો	૧૭.૧૦	૧૭.૧૩	(+) ૦.૧૮ %
(૬)	સી.ડી. રેશીયો	૬૧.૦૦ %	૬૨.૩૮ %	(+) ૨.૨૬ %
(૭)	સી.આર.એ.આર.	૧૭.૨૩	૧૮.૧૮	(+) ૫.૫૧ %
(૮)	ગ્રોસ એન.પી.એ.	૧૩.૮૨ %	૧.૬૧ %	(-) ૮૮.૩૫ %
(૯)	નેટ એન.પી.એ.	૧૦.૭૧ %	૦.૦૦ %	(-) ૧૦૦.૦૦ %

આપણી બેંક ૫૦મા ગોલ્ડન જ્યુબીલી વર્ષમાં Digitally Advance થવા જઈ રહી છે. ત્યારે Cyber Crime થી સુરક્ષિત થવા પ્રોફેશનલ ટેકનોકેટ્સ, Business ડેવલોપમેન્ટ અને માર્કેટીંગ માટે Professional Advisory Team, IT Sector ની પ્રોફેશનલ ટીમ વગેરે નિમણુંક દ્વારા અને RBI ના નોર્મ્સમાં રહીને આપણું નિયામક મંડળ બેંકના વિકાસ માટે સતત પ્રયત્ન કરી રહેલ છે અને આગળના વર્ષના હોદ્દેદારોએ સેવેલ સ્વપ્નોને સાકાર કરવા મહેનત કરી રહ્યું છે.

આ તબક્કે મારા બેંક કર્મચારી પરિવારને હૃદયપૂર્વકની અપીલ કરું છું કે બેન્કીંગ ક્ષેત્ર બદલાઈ ગયું છે. Walk in Business સતત ઘટી રહ્યો છે. નવો યુવા વર્ગ જે ભારતની સંખ્યાની ટકાવારીમાં સહુથી વધારે છે તે બેંકના Door Step સુધી નહીં આવે. આપણે બદલાવું પડશે. બેન્કીંગ ક્ષેત્રની વધતી જતી સ્પર્ધામાં ટકવા અને વધવા માટે ખંતપૂર્વકના પ્રયત્નો અને મહેનતની આશા રાખું છું.

બેંકની સુવર્ણ જયંતિ વર્ષની શુભેચ્છા સાથે અનુભવી નિયામક મંડળ, જૂના અનુભવી કર્મચારીગણ, નવા ટેકનોલોજીકલ સક્ષમ કર્મચારીગણના નિષ્ઠાવાન પ્રયત્નોથી બેંક આવનારા વર્ષમાં પ્રગતિના નવા સોપાન સર કરશે તેવી મને દ્રઢ આશા છે અને બેંકના સભાસદો અને ગ્રાહકોએ અમારા બોર્ડ પર મૂકેલા વિશ્વાસને સાર્થક કરવા અમે કટિબદ્ધ છીએ. બેંક આવનારા વર્ષમાં પ્રગતિના નવા સોપાન સર કરશે તેવી મને દ્રઢ આશા છે.

અંતે, વાઈસ ચેરમેનશ્રી હિરેનભાઈ પટવા, મારા બોર્ડના સાથી મિત્રો, બોર્ડ ઓફ મેનેજમેન્ટના સભ્ય મિત્રો, અનુભવી મેનેજર ટીમ અને નામી-અનામી મારા મિત્રોનો બેંકના સંચાલનમાં સહકાર આપવા બદલ આપ સહુનો કૃતજ્ઞતાપૂર્વક આભાર માનું છું.

જયેશ બી. શાહ
ચેરમેન

સર્વોદય કોમર્શિયલ કો-ઓપરેટીવ બેન્ક લિ., મહેસાણા

બોર્ડ ઓફ ડીરેક્ટર્સ વતી બેંકના ૫૦મા વાર્ષિક અહેવાલની રજૂઆત

માનવંતા સભાસદો,

❖ શેર ભંડોળ :

રૂ. ૧૫.૦૦ કરોડના અધિકૃત ભંડોળ સામે કુલ ભરપાઈ શેર ભંડોળ રૂ. ૭.૩૪ કરોડનું થયું છે. દરેક વર્તમાન સભાસદને રૂ. ૨૦,૦૦૦/- સુધીની રકમનાં રૂ. ૨૫/-ના એક એવાં ૮૦૦ શેર સુધી આપવાનું ઠરાવેલ છે. જે સભાસદશ્રીઓને રૂ. ૨૦,૦૦૦ની મર્યાદામાં ખૂટતા શેર્સ લેવા ઈચ્છતા હોય તેઓ એ બેંકની મહેસાણામાં હેડ ઓફિસ અને અમદાવાદમાં પાલડી શાખાનો સંપર્ક કરવો.

❖ પરપેચ્યુઅલ નોન ક્યુમ્યુલેટીવ પ્રેફરન્સ શેર :

રૂ. ૫.૦૦ કરોડના અધિકૃત ભંડોળ સામે કુલ ભરપાઈ થયેલ ભંડોળ રૂ. ૧.૮૫ કરોડનું થયું છે.

❖ અનામત તથા અન્ય ભંડોળ :

૨૦૨૨-૨૩ના વર્ષના અંતે બેંકના અનામત તથા અન્ય ભંડોળની રકમ રૂ. ૧૪૨.૭૨ કરોડની હતી. જેમાં ચાલુ વર્ષના ૧૭.૧૩ કરોડના ચોખ્ખા નફા માંથી રૂ. ૧૫.૨૧ કરોડની ફાળવણી થતાં તે રૂ. ૧૫૭.૯૩ કરોડ થશે.

❖ ડિપોઝિટ ઈન્સ્યુરન્સ એન્ડ ક્રેડિટ ગેરન્ટી કોર્પોરેશન (D.I.C.G.C.I) હેઠળના વીમાકવચ અંગે :

સને ૧૯૬૮થી સહકારી બેંકોને આ યોજનામાં સમાવવામાં આવી છે. આજ પર્યન્ત બેંકે નિયમિત રીતે પ્રીમિયમ ભર્યું છે. ચાલુ વર્ષે પણ બેંકે તા. ૩૦-૦૯-૨૦૨૩ એટલે કે ૬ માસ સુધીનું રૂ. ૭૭.૧૫ લાખનું પ્રીમિયમ ભર્યું છે. જે થાપણદારોનું રૂ. ૫/- લાખ સુધીની થાપણનું રીસ્ક કવર કરે છે.

❖ કાર્યકારી ભંડોળ :

૨૦૨૧-૨૨ ના વર્ષના અંતે કાર્યકારી ભંડોળ રૂ. ૧૨૦૫.૭૧ કરોડ હતું. તે વર્ષ ૨૦૨૨-૨૩ ના વર્ષના અંતે રૂ. ૧૨૬૫.૮૧ કરોડ થયું છે.

❖ નફો :

બચત ખાતા તેમજ બાંધી મુદતની થાપણો ઉપર વધુ વ્યાજ ચૂકવવાથી, વ્યાજ ખર્ચ વધવા છતાં અને ન્યૂનતમ ચાર્જિસ હોવા છતાં બેંકની નફા શક્તિ જળવાઈ રહી છે. ગત વર્ષના ઈન્કમ ટેક્સ ભર્યા પહેલાનો નફો રૂ. ૨૨.૭૮ કરોડની સામે આ વર્ષે રૂ. ૨૩.૧૧ કરોડનો નફો કરેલ છે.

❖ વસુલાત :

બેંકની લેણી રકમ વસુલ કરવા માટે વસુલાતના કડક કાયદાઓનો અમલ કરવો ન પડે તેના માટે સભાસદો / ગ્રાહકોને નમ્ર વિનંતી કે તેઓ પોતાની ફરજ સમજી બેંકની લેણી રકમ તથા વ્યાજ સમયસર ભરી તેમજ ધિરાણ ખાતાના વ્યવહારો નિયમિત રાખી પોતાની તથા બેંકની પ્રતિષ્ઠા જળવાઈ રહે તે અંગે સહકાર આપી મદદરૂપ થશો.

❖ ડિવિડન્ડ તથા ભેટ :

સહકારી કાયદા અનુસાર વર્ષાન્તે આપવાપાત્ર ડિવિડન્ડની મર્યાદાને અનુલક્ષીને વર્ષ ૨૦૨૨-૨૩ માટે બોર્ડ ઓફ ડીરેક્ટર્સ બેન્કના સામાન્ય સભાસદોને ૧૫% લેખે ડિવિડન્ડ તેમજ PNCPS સભાસદોને ૭% લેખે ડિવિડન્ડ આપવાની તેમજ સરકારશ્રીની માર્ગદર્શિકા મુજબ રૂ. ૭૫૦/- ની રકમ સુધીની મર્યાદામાં ચાંદીની મુદ્રા ભેટ આપવાની ભલામણ કરેલ છે. જે રિઝર્વ બેન્ક ઓફ ઈન્ડિયાની ફાઈનલ મંજૂરી મળ્યા બાદ ચૂકવવામાં આવશે.

❖ ધિરાણ ખાતેદાર સભાસદ બેનીફિટ ફંડ :

૨૦૨૨-૨૩માં નાના ધિરાણ લેનાર સભાસદ ખાતેદારના મૃત્યુ પ્રસંગે તેમના કુટુંબીજનોને ઉપયોગી થવાય તેવા આશયથી શરૂ કરવામાં આવેલ 'સભાસદ કલ્યાણ ફંડ'ની યોજના અન્વયે ચાલુ વર્ષે ૧(એક) સભ્યશ્રીને કરજ બાકી રકમ રૂપિયા ૧૦,૦૦૦/- નો લાભ આપી ખાતું ચૂકતે કરેલ છે.

સર્વોદય કોમર્શિયલ કો-ઓપરેટીવ બેન્ક લિ., મહેસાણા

❖ સભાસદ કલ્યાણ સહાય :

સભાસદ કલ્યાણ સહાયમાં જે સામાન્ય સભાસદે કેશ કેડિટ (સીસી) ધિરાણ લીધેલ નથી અને તેમનું અવસાન તા. ૧-૧૦-૨૦૨૦ પછી થયેલ હોય તો તે સભાસદના નોમીની અને નોમીની ના હોય તેવા સંજોગોમાં તેમના વારસદાર ને રૂ. ૧૦,૦૦૦/- (અંકે દસ હજાર રૂપિયા પૂરા) સભાસદ કલ્યાણ સહાય તરીકે ચૂકવવામાં આવશે. જેમાં સભાસદની મૈયત (અવસાન) થયેલ તારીખથી ૬ માસ સુધીમાં સભાસદ કલ્યાણ સહાય મેળવી લેવાની રહેશે. તા. ૧-૧૦-૨૦૨૦ થી તા. ૩૧-૩-૨૦૨૩ સુધીમાં સભાસદ કલ્યાણ સહાય તરીકે ૨૨૫ અવસાન પામેલ સભાસદોને રૂ. ૨૨,૫૦,૦૦૦/- સભાસદ કલ્યાણ સહાય પેટે ચૂકવવામાં આવેલ છે. જે પૈકી વર્ષ ૨૦૨૨-૨૩માં સભાસદ કલ્યાણ સહાય તરીકે ૬૯ અવસાન પામેલ સભાસદોને રૂ. ૬,૯૦,૦૦૦/- સભાસદ કલ્યાણ સહાય પેટે ચૂકવવામાં આવેલ છે.

❖ અકસ્માત વીમા યોજના :

ચાલુ અને બચત ખાતામાં પ્રથમ નામ ધરાવતા ખાતેદારોનો રૂ. ૫.૦૦ લાખનો અકસ્માત મૃત્યુ તેમજ કાયમી અપંગતાનો યુનાઈટેડ ઈન્ડિયા ઈન્સ્યોરન્સ કંપનીનો વીમો બેંક તરફથી લેવામાં આવે છે. ૨૦૨૨-૨૩ ના વર્ષ દરમિયાન ૧૦ ખાતેદારો અકસ્માતમાં મૃત્યુ પામેલ હતા. તેઓના વારસદારોને રૂ. ૪૯.૫૦ લાખના ચેક બેંક તરફથી અર્પણ કરેલ છે.

આ ઉપરાંત જીવન જ્યોતિ લાઈફ ઈન્સ્યોરન્સ વિમા યોજના હેઠળ કુલ ૮૨ પરિવારોને રકમ રૂ. ૧૬૪ લાખ પૂરાનો લાભ મળેલ છે તેમજ પ્રધાનમંત્રી જીવનસુરક્ષા યોજના હેઠળ રૂ. ૨,૦૦,૦૦૦/- ના અકસ્માત વિમામાં કુલ ૭ પરિવારોને રકમ રૂ. ૧૪ લાખનો લાભ મળેલ છે.

❖ કોર્પોરેટ ઈન્સ્યોરન્સ એજન્સી :

આપણી બેંક IRDA દ્વારા જનરલ વિમાનો બિઝનેસ શરૂ કરવા માટે કોર્પોરેટ ઈન્સ્યોરન્સ એજન્સીનું લાયસન્સ મેળવેલ છે. આ બિઝનેસ માટે યુનાટેઈડ ઈન્સ્યોરન્સ કું લિ. સાથે ટાઈઅપ કરવામાં આવેલ છે.

❖ નફો તથા વહેંચણી :

બેંકમાં ઈન્કમેટેક્સ ચુકવ્યા પહેલાંનો નફો રૂ. ૨૩,૧૦,૭૧,૦૪૨.૩૮ હતો. જેમાંથી રૂ. ૫,૯૮,૦૫,૬૭૯-૦૦ ઈન્કમેટેક્સ ચુકવ્યા બાદનો ચોખ્ખો નફો રૂ. ૧૭,૧૨,૬૫,૩૬૩-૩૮ છે. સદર ચોખ્ખા નફામાં ઈન્વેસ્ટમેન્ટ ફલ્ક્યુએશન ફંડમાંથી રૂ. ૪,૨૪,૬૭,૧૫૭-૦૦ પ્રોફીટ એન્ડ લોસ જનરલ લેજરમાં લાવેલ જેનો સમાવેશ થઈ જાય છે. જેની વહેંચણી નીચે મુજબ કરવા બોર્ડ ડિરેક્ટર્સ ભલામણ કરેલ છે.

(૧) ૨૫ % પ્રમાણે રીઝર્વ ફંડ	૪,૨૮,૨૦,૦૦૦-૦૦
(૨) વસૂલ આવેલ શેર ભંડોળના ૧૫ % ડિવિડન્ડ (રીઝર્વ બેન્કની આખરી મંજૂરીને આધિન)	૧,૦૮,૦૪,૫૩૭-૦૦
(૩) વસૂલ આવેલ પી.એન.સી.પી.એસ. શેર ભંડોળના ૭% ડિવિડન્ડ(રીઝર્વ બેન્કની આખરી મંજૂરીને આધિન)	૧૩,૭૭,૦૦૩-૦૦
(૪) રાજ્ય સહકારી શિક્ષણ ફંડ	૩,૦૦,૦૦૦-૦૦
(૫) ૨ % ડિવિડન્ડ ઈક્વીલાઈઝેશન ફંડ (વસૂલ આવેલ શેર ભંડોળ)	૧૮,૬૦,૦૦૦-૦૦
(૬) બિલ્ડીંગ ફંડ ૨૫%	૪,૨૮,૨૦,૦૦૦-૦૦
(૭) ધર્માદા ફંડ ૧% (રીઝર્વ બેન્કની આખરી મંજૂરીને આધિન)	૧૭,૧૨,૬૫૩-૦૦
(૮) બેડ ડેબ્ટ ફંડ ૮ %	૧,૩૭,૦૧,૩૦૦-૦૦
(૯) ઈનવેસ્ટમેન્ટ ફલ્ક્યુએશન ફંડ	૩,૦૦,૦૦,૦૦૦-૦૦
(૧૦) સભાસદ ભેટ ફંડ ખાતે (રીઝર્વ બેન્કની આખરી મંજૂરીને આધિન)	૫૦,૦૦,૦૦૦-૦૦
(૧૧) સાયબર સીક્યોરીટી ફંડ	૫૦,૦૦,૦૦૦-૦૦
	<hr/>
	૧૫,૫૩,૯૫,૪૯૩-૦૦

બાકી રહેલ ચોખ્ખા નફાની ફાળવણી નીચે મુજબ કરી છે.

(૧) સભાસદ કલ્યાણ ફંડ ૧૫ %	૨૩,૮૧,૦૦૦-૦૦	
(૨) આકસ્મિક જવાબદારી ફંડ	૧,૩૪,૮૦,૦૦૦-૦૦	
(૩) વધેલ રકમ રીઝર્વ ફંડ ખાતે	૮,૮૭૦-૩૮	
	<hr/>	
	૧,૫૮,૬૯,૮૭૦-૩૮	૧,૫૮,૬૯,૮૭૦-૩૮
		<hr/>
		૧૭,૧૨,૬૫,૩૬૩-૩૮

सर्वोद्य कोमर्शियल को-ओपरेटीव बँक लि., महेसाणा

❖ प्रमाणिकताना पुरावा :

बँकना कर्मचारी श्री तेजसभाई शाहे लोकर्स विभागमां ग्राहकना भुलथी रही गयेला सोनाना दागीनाओ सुपरत करी प्रमाणिकतानी भिशाल दाखवी छे.

❖ मानव संशाधन विभाग (HRD) :

बँक स्टाफने ट्रेनिंग आपीने तेमना कौशल्यमां वधारो थाय तेना माटे सतत प्रयत्नशील छे तथा बँके पोतानुं अेक ट्रेनिंग सेन्टर पश बनावेल छे. जेमां स्टाफने विविध प्रकारनी ट्रेनिंग आपवामां आवे छे.

❖ आभारदर्शन :

- ❖ सभासदो, थापणदारो अने ग्राहकोनो बँक प्रति अतूट विश्वास अने साथ सहकारथी ज बँके उत्तरोत्तर प्रगति करी छे. जे माटे अमो सर्वेना आभारी छीअे.
- ❖ आ तबकडे अमो रिजर्व बँक ओफ इन्डिया, जिल्ला तथा राज्य सरकारना रजिस्ट्रारथी, गुजरात अर्बन को.ओप. बँकर्स इंडरेशन, उत्तर गुजरात अर्बन बँकर्स इंडरेशन, गुजरात राज्य सहकारी बँक, महेसाणा जिल्ला मध्यस्थ सहकारी बँक, अमदावाद जिल्ला मध्यस्थ सहकारी बँक, IDBI BANK, RBL BANK, HDFC BANK, IDFC FIRST BANK बँकना स्टेयुटरी ओडीटरथीओ, कोन्करंट ओडिटरथीओ तथा अेडवोकेटथीओ तेमज वेत्युअरथीओनो आभार मानीअे छीअे.
- ❖ बँकना जनरल मेनेजरथी, आसी. जनरल मेनेजरथी, अेकाउन्टन्ट, डेवलोपमेन्ट मेनेजरो, मेनेजरो, ओफीसरो तेमज अन्य तमाम कर्मचारीगणो भंत अने वझादारीपूर्वक इरजो भजवेल छे, तेओने अभिनंदन पाठवीअे छीअे. तेओ तेमना अनुभवनो पुरो लाभ बँकने आपशे तेवा आशावाद सह धन्यवाद.

अंतमां आपणी बँक अेक अनुपम सहकारी संस्था बनी वधु ने वधु प्रगति करी विशाण वटवृक्ष बने अने सौने वधु ने वधु उपयोगी निवडे तेवी आशा साथे विरभीअे छीअे. बँकना विकासमां तथा बँकना हितमां आपना सूयनो अने मार्गदर्शन अत्यंत आवकार्य छे.

श्री हिरैनकुमार वी. पटवा

वाईस येरमेनथी

श्री जयेशकुमार जी. शाह

येरमेनथी

तथा अन्य बोर्ड ओफ डिरैक्टर्स



સર્વોદય કોમર્શિયલ કો-ઓપરેટીવ બેન્ક લિ., મહેસાણા

ખાતેદારો માટે અગત્યની સૂચના

- ❖ આથી બેંકના માનવંતા ગ્રાહકોને જાણ કરવામાં આવે છે કે રિઝર્વ બેંક ઓફ ઈન્ડિયાની KYC-AML માર્ગદર્શિકા મુજબ બેંકના ગ્રાહકોએ તેમની પ્રોફાઇલ વિગતો સમયાંતરે અપડેટ કરવાની રહે છે.
- ❖ માર્ગદર્શિકા મુજબ ગ્રાહકોએ તેમની અપડેટ પ્રોફાઇલ વિગતો / મોબાઇલ નંબર / પાનકાર્ડ / આધારકાર્ડ તાજેતરના IT RETURN - આવકની વિગતો / વ્યવસાય / ધંધો વગેરે ઉપરાંત ઓળખ-રહેઠાણના પુરાવાના દસ્તાવેજો સાથે બેંકની શાખા (હોમ બ્રાન્ચ)ને રૂબરૂમાં તાત્કાલિક પૂરા પાડવા વિનંતી કરવામાં આવે છે. જેથી અવિરત સેવાઓ આપવા માટે ખાતુ સક્રિય (એક્ટીવ) રહે. મહેરબાની કરીને નોંધ લેશો કે જે ખાતાની આ વિગતો આપવાની બાકી હશે તેના ઉધાર વ્યવહારો સ્થગિત કરવામાં આવશે.
- ❖ વારસદાર (Nominee) ની વિગત આપવાની બાકી હોય અથવા કોઈ ફેરફાર કરવાના હોય તેવા ખાતેદારો / લોકર ધારકોએ રૂબરૂ બેંકમાં આવી વારસદાર નિમણુંકનું ફોર્મ જમા કરાવી જવા જણાવવામાં આવે છે.
- ❖ જે સગીર ખાતેદારો પુખ્તવયના થયા છે. તેઓએ આધારકાર્ડ અને KYC મુજબ ઓળખ અને રહેઠાણના માન્ય પુરાવાઓ સાથે રૂબરૂ બેંકમાં આવી પોતાના ખાતામાં Minor to Major ની પ્રોસેસ કરાવી લેવા જણાવવામાં આવે છે અન્યથા આવા ખાતાઓ Freeze કરી વ્યવહારો સ્થગિત કરી દેવામાં આવશે.
- ❖ જે ખાતેદારોએ પોતાની જન્મ તારીખની વિગત આપવાની / અપડેટ કરવાની બાકી છે તેમણે પોતાની જન્મ તારીખના પુરાવા સાથે જન્મ તારીખની વિગત અપડેટ કરાવી દેવી.
- ❖ જે ખાતેદારોએ છેલ્લા ૨ વર્ષ કે તેથી વધુ સમયથી પોતાના ખાતામાં વ્યવહારો ન કર્યા હોય તેના કારણે ખાતુ ઈનઓપરેટીવ / ડોરમેન્ટ (નિષ્ક્રિય) અવસ્થામાં હોય તેઓએ પણ આ સૂચનાના ૧૫ દિવસની અંદર ઉપર જણાવ્યા પ્રમાણેના પુરાવાઓ રજૂ કરી રૂબરૂ બેંક શાખાની મુલાકાત લઈ ખાતુ એક્ટિવ (સક્રિય) કરાવવા તેમજ KYC/CKYC પુર્તતા કરાવવા જણાવવામાં આવે છે. નિષ્ક્રિય ખાતાઓમાં સદર પુર્તતા કર્યા વગર બેંકિંગ વ્યવહારો થઈ શકશે નહીં.
- ❖ જે લોકર ધારકોએ RBI ના નિયમ મુજબ નવો એગ્રીમેન્ટ કરેલ ન હોય તો તુરંત જ બેંકમાં આવીને નવો એગ્રીમેન્ટ કરાવી લેવો તથા જે લોકર ધારકોએ પોતાનું લોકર છેલ્લા ૧૨ માસ કે તેથી વધુ સમયથી ઓપરેટ કર્યું ન હોય તેઓએ વિના વિલંબે પોતાનું લોકર ઓપરેટ કરી જવું.
- ❖ ગ્રાહકોને વિનંતી છે કે અવિરત બેંકિંગ સેવાઓ મેળવવા માટે તેમની પ્રોફાઇલ અને KYC ની વિગતો ઉપર મુજબ અપડેટ કરાવી લેવી.

નોંધ : આપના ATM/ Debit કાર્ડના નંબર, એક્ષપાયરી ડેટ, સીવીસી નંબર, પીન, ઓટીપી - પીન, મોબાઇલ બેંકિંગ લોગીન યૂઝર / પાસવર્ડ વગેરે માહિતી કોઈને પણ આપશો નહીં. બેંક કે બેંકના કર્મચારી આ પ્રકારની માહિતી માંગતા નથી, જેની ખાસ નોંધ લેવી.

સર્વોદય કોમર્શિયલ કો-ઓપરેટીવ બેન્ક લિ., મહેસાણા

: શાખાઓ :

શહેર	શાખા	ફોન નંબર
મહેસાણા (૦૨૭૬૨)	(૧) હે.ઓ. સર્વોદય બેન્ક રોડ, ભમરીયાનાળા પાસે	૨૫૨૨૨૪, ૨૩૧૯૬૭
	(૨) આઝાદ ચોક : કંસારા બજાર, આઝાદ ચોક	૨૩૭૨૪૦, ૨૩૬૪૦૮
	(૩) કેરી રોડ : બી/૧, ગોવર્ધન પાર્ક સોસા., અશોકનગર સો. પાસે, રાધનપુર રોડ	૨૩૩૬૯૪, ૨૫૨૬૯૩
	(૪) મહાત્મા ગાંધી બાગ : સોમનાથ ચોક, બિલાડી બાગ સામે	૨૨૦૪૧૨, ૨૨૧૧૧૧
	(૫) નાગલપુર : હોટલ સન સાઈન પાસે, ૧લો માળ, હાઈવે	૨૫૮૨૨૩, ૨૫૮૨૨૪
	(૬) દેદિયાસણા : કે-૨૦૩/૦૪, જીઆઈડીસી, ફેઝ-૨	૨૨૪૦૮૧, ૨૨૪૦૮૨
અમદાવાદ (૦૭૯)	(૭) આશ્રમ રોડ : ઘનલક્ષ્મી ચેમ્બર્સ, ડી અને ઈ ભોંય તળીચે ગુજરાત વિદ્યાપીઠની બાજુમાં, ઈન્કમટેક્સ ચાર રસ્તા	૨૭૫૪૫૪૩૫ ૨૭૫૪૦૨૦૦
	(૮) પાલડી : જીએફ-૧, વ્રજ પ્લાઝા, ઓનેસ્ટ રેસ્ટોરન્ટ સામે, ભટ્ટા ચાર રસ્તા	૨૬૬૧૨૪૩૮, ૨૬૬૧૨૮૧૫
ડીસા (૦૨૭૪૪)	(૯) ડીસા: કરિયાણા મર્ચન્ટ એસો. હોલ, ગાંધી ચોક, કુવારા સામે, કરિયાણા બજાર	૨૨૩૫૦૦ ૨૨૩૯૫૦
સાબરમતી (૦૭૯)	(૧૦) સાબરમતી : ૨૨, સર્વોદય ભવન, ચિંતામણી પાર્શ્વનાથ મોટા દેરાસરની સામે, રામ નગર	૨૭૫૭૦૮૬૪ ૨૭૫૭૦૮૬૫
	(૧૧) ધાનેરા : દુકાન નં. ૧ થી ૭ આશાપુરા કોમ્પ્લેક્સ શાક માર્કેટની સામે, ગંજબજાર રોડ	૨૨૨૩૧૧
અમદાવાદ (૦૭૯)	(૧૨) પ્રહલાદનગર : ૬, ૭, રીવેરા આર્કેડ, પ્રહલાદનગર ચાર રસ્તા, ૧૦૦ ફૂટ આનંદનગર રોડ	૨૬૯૩૬૧૨૨
પાટણ (૦૨૭૬૬)	(૧૩) પાટણ : ૬, ૭-કે, શ્યામ એવન્યુ, પ્રથમ માળે, રેલ્વે નાળાની બાજુમાં	૨૨૦૧૯૧, ૨૨૦૪૯૧
બેચરાજી (૦૨૭૩૪)	(૧૪) બેચરાજી : પ્લોટ નં. ૭, પનામાનગર, શંખલપુર રોડ	૨૮૯૫૭૦
પાલનપુર (૦૨૭૪૨)	(૧૫) પાલનપુર : દુ.નં. ૧ થી ૪, ગુરૂ આશીર્વાદ કોમ્પ્લેક્સ, સરકારી વસાહત સામે, તિરૂપતિ પ્લાઝાની બાજુમાં, કોલેજ રોડ,	૨૫૭૭૦૦
વિસનગર (૦૨૭૬૫)	(૧૬) વિસનગર : ૨૧/૧, ગંજબજાર, વિસનગર	૨૨૩૯૫૦
સુરત (૦૨૬૧)	(૧૭) સુરત : જી-૨, ગ્રાઉન્ડ ફ્લોર, લીજેન્ડ ટેક્સટાઈલ માર્કેટ, જશ માર્કેટની સામે, કમેલા દરવાજા, રીંગ રોડ, સુરત-૩૯૫૦૦૨	૨૩૪૪૧૮૧

સર્વોદય કોમર્શિયલ કો-ઓપરેટીવ બેન્ક લિ., મહેસાણા

KNOW YOUR BANK

Bank Name	: Sarvodaya Commercial Co. Op. Bank Ltd.,MEHSANA
Bank Code	: 851
RBI Licence No.	: UBD GJ 800P 23-12-1986
Regi. No.	: 1579 Dt. 10-4-1974
PAN	: AAAAS 2666 R
TAN No.	: AHMS 10448 E
GST IN No.	: 24 AAAAS 2666 R1ZZ
OSS Code & BSR Code	: 08664901
DICGC Code No.	: G 193
IFSC CODE No.	: IBKL 0443 SCC
Founder Chairman	: Motilal N. Maniyar
Chairman	: Jayeshkumar B. Shah
Vice-Chairman	: Hirenkumar V. Patwa
General Manager	: Vinodkumar S. Shah
Phone No.	: 02762-233261
Fax	: 02762-233261
Email	: info@sccbanc.in
Website	: www.sccbanc.in
Branch	: 17 + 1
ATM	: All Banks' ATM in INDIA (Tie-up with IDBI Bank Ltd.)
Registered Office	: Sarvodaya Bank Road, Nr. Bhamariya Nala, Mehsana-384002
Admin Office	: As above

સર્વોદય કોમર્શિયલ કો-ઓપરેટીવ બેન્ક લિ., મહેસાણા

ડિપોઝીટરો માટે TDS અંગે જાણકારી / નોટીસ

૨૦૧૮-૧૯ ના વર્ષ માટેના બજેટમાં રજુ થયેલ દરખાસ્ત મુજબ સહકારી બેંકોના સભાસદોને ડિપોઝીટ પરના વ્યાજના TDS માંથી મુક્તિ હતી. જે તા. ૦૧-૦૬-૨૦૧૫ થી રદ કરવામાં આવેલ છે. તેથી હવે સહકારી બેંકના સભાસદની ડિપોઝીટના વ્યાજમાંથી પણ કપાત કરવામાં આવશે તેની તમામ ડિપોઝીટરોએ નોંધ લેવી.

બેંક TDS ક્યારે કાપશે ?

જો ડિપોઝીટરનું બેંકની તમામ શાખામાં રહેલ ડિપોઝીટનું કુલ વાર્ષિક વ્યાજ જે - તે નાણાંકીય વર્ષમાં રૂ. ૪૦,૦૦૦- કે તેથી વધારે થાય તો પાનકાર્ડ ધરાવનારનો ૧૦% અને પાનકાર્ડ ન ધરાવનારને ૨૦% ના દરે TDS કાપવાનો રહેશે.

પરંતુ જો કરપાત્ર આવકની મર્યાદાથી વધુ આવક ન હોય તેવા કરદાતાઓ ફોર્મ 15-G / 15-H રજુ કરશે તો આયકર ધારાના નિયમોને આધિન કપાત કરવામાં આવશે નહીં.

ફોર્મ 15-G અને 15-H અંગે જાણકારી

૧. ફોર્મ 15-G કોણ આપી શકે ?	વ્યક્તિ, એચયુએફ, એસોસીએશન ઓફ પર્સન (એ.ઓ.પી.) બોડી ઓફ ઈન્ડીવિડ્યુઅલ્સ (બી.ઓ.આઈ.)
૨. ફોર્મ 15-H કોણ આપી શકે ?	સીનીયર સીટીઝન વ્યક્તિ (આવકવેરાના કાયદા પ્રમાણે જે વ્યક્તિની ઉંમર ૬૦ વર્ષ કે તેથી વધુ હોય તે વ્યક્તિ)
૩. PAN કાર્ડ ન હોય તો 15-G કે 15-H આપી શકાય ?	ના, ફોર્મ 15-G કે 15-H ફોર્મ માટે PAN કાર્ડ ફરજિયાત છે.
૪. ફોર્મ 15-G કે 15-H ક્યારે આપવાનું થાય ?	જ્યારે વ્યાજની રકમ રૂ. ૪૦,૦૦૦ અથવા સીનીયર સીટીઝનને ૫૦,૦૦૦ થી વધુ થઈ જાય અને કપાત કરવાનો થાય તે તારીખ પહેલા અથવા નાણાંકીય વર્ષની શરૂઆતમાં અથવા ડીપોઝીટમાં રોકાણ કરતી વખતે 15-G અથવા 15-H આપવાનું રહેશે.
૫. જો દર મહિને કે ત્રિમાસિક ધોરણે વ્યાજની ચુકવણી થતી હોય અથવા જમા કરવામાં આવતું હોય તો દર વખતે ફોર્મ 15-G કે 15-H આપવું જરૂરી છે ?	ફોર્મ 15-G કે 15-H એક નાણાંકીય વર્ષ માટે આપવાનું હોય એટલે કે એક નાણાંકીય વર્ષમાં એક જ વખત આપવાનું હોય છે. દર મહિને કે દર ક્વાર્ટરમાં જરૂરી નથી. જો ડિપોઝીટ એક વર્ષથી વધુ મુદત માટે હોય તો નવાં નાણાંકીય વર્ષ માટે ફરીથી આપવાનું રહેશે.
૬. 15-G અથવા 15-H ના ફોર્મ કેટલી નકલમાં આપવાનાં છે ?	15-G અથવા 15-H ૨ (બે) નકલમાં બેંકમાં આપવાના રહેશે. સાથે PAN કાર્ડ ની નકલ આપવી ફરજિયાત છે.
૭. ફોર્મ નં. 15-G અથવા 15-H આપવા માટે કુલ આવક અંગેની કોઈ મર્યાદા લાગુ પડશે કે નહીં ?	જે વ્યક્તિ-કરદાતાની આવક પ્રવર્તમાન જોગવાઈ પ્રમાણે કરપાત્ર ન થતી હોય તે વ્યક્તિ-કરદાતાના ફોર્મ નં 15-G અથવા 15-H આપી શકે છે. આવકની મર્યાદા સામાન્ય વ્યક્તિ ૨,૫૦,૦૦૦ સુધી સીનીયર સિટીઝન ૩,૦૦,૦૦૦ સુધી (જેની ઉંમર ૬૦ વર્ષ કે તેથી ઉપર હોવી જોઈએ.)

નોંધ : બેંક તરફથી ટીડીએસ કપાત કર્યા બાદ ફેરફાર થઈ શકશે નહીં. જેની નોંધ લેશો.

નોંધ : બેંકના ખાતામાં રૂ. ૫૦,૦૦૦/- કરતાં વધુ રકમની રોકડમાં ડીપોઝીટ કરતી વખતે PAN કાર્ડની નકલ આપવી.

સર્વોદય કોમર્શિયલ કો-ઓપરેટીવ બેન્ક લિ., મહેસાણા

બેન્કના કામકાજ અંગેની અગત્યની માહિતી

(રકમ રૂ. લાખમાં)

અ.નં.	વિગત	માહિતી	૩૧-૩-૨૦૨૨	૩૧-૩-૨૦૨૩
૧	કેપીટલ રીસ્ક એડીક્વસી રેશીયો (CRAR)	નિયમ અનુસાર જરૂરી બેન્કે જાળવેલ	૯% ૧૭.૨૩%	૯% ૧૮.૧૮%
૨	ગવર્નમેન્ટ સિક્યોરીટીના રોકાણો	ભુક વેલ્યુ ફેસ વેલ્યુ માર્કેટ વેલ્યુ	૪૨૬૭૨.૮૭ ૪૩૦૦૦.૦૦ ૪૨૬૫૮.૨૬	૪૧૨૦૩.૮૪ ૪૧૫૦૦.૦૦ ૪૦૦૮૦.૮૪
૩	ઈન્વેસ્ટમેન્ટ ફલ્ક્યુએશન રીઝર્વ		૧૨૦૫.૦૦	૧૨૬૫.૪૪
૪.	ઈન્વેસ્ટમેન્ટ ડેપ્રીસીએશન રીઝર્વ(ગર્વ. સિક્યોરીટી)		-	૪૨૪.૬૭
૫.	બિલ્ડર તથા કોન્ટ્રાક્ટરને ધિરાણ		૮૬૮૮.૮૩	૮૮૧૨.૨૮
૬.	શેર, ડિબેનચર સામે ધિરાણ		૦.૬૫	૦.૬૭
૭.	બેન્કના ડિરેક્ટરોને કરેલ ધિરાણ કુલ ધિરાણની ટકાવારી		૬૨૮.૨૧ ૦.૮૮%	૪૮૧.૮૦ ૦.૭૩%
૮.	હાઉસીંગ ધિરાણ		૩૩૪૭.૭૫	૫૧૧૬.૫૧
૯.	ડિપોઝીટની પડતર		૬.૦૮%	૫.૭૨%
૧૦.	નોન પરફોર્મિંગ એસેટ્સ (એન.પી.એ.)	ગ્રોસ એન.પી.એ. નેટ એન.પી.એ. નેટ એન.પી.એ.ની ટકાવારી કુલ પ્રોવિઝન જરૂરી પ્રોવિઝન વધારાનું પ્રોવિઝન	૨૫૮૦.૬૩ ૧૩૪.૪૫ ૦.૨૨% ૨૪૪૬.૧૭ ૪૦૮.૨૨ ૨૦૩૬.૮૪	૧૦૮૫.૬૪ ૦.૦૦ ૦% ૩૦૫૨.૭૧ ૨૨૬.૮૮ ૨૮૨૫.૮૩
૧૧.	વર્કિંગ કેપીટલ		૧૨૦૫૭૧.૪૮	૧૨૬૫૮૦.૫૪
૧૨.	વર્કિંગ કેપીટલની સામે વ્યાજની ટકાવારી		૮.૦૧%	૭.૮૭%
૧૩.	કુલ ધિરાણની સામે વ્યાજની આવકની ટકાવારી		૧૦.૨૫%	૯.૯૮%
૧૪.	વર્કિંગ કેપીટલની સામે ઓપરેટીંગ પ્રોફીટની ટકાવારી		૨.૦૮%	૧.૮૧%
૧૫.	કુલ એસેટ્સ સામે વળતરની ટકાવારી		૧.૪૨%	૧.૦૨%
૧૬.	પ્રતિ કર્મચારી કામકાજનું ભારણ (એડવાન્સ + ડિપોઝીટ)		૧૦૭૦.૮૭	૧૦૨૩.૪૨
૧૭.	પ્રતિ કર્મચારી નેટ નફો		૧૦.૮૬	૭.૪૮
૧૮.	સ્ટાન્ડર્ડ એસેટ્સ સામે કરેલ જોગવાઈ		૩૦૧.૪૪	૩૨૬.૮૬
૧૯.	ડિપોઝીટ ઈન્સ્યોરન્સ માટે ચૂકવેલ પ્રીમીયમની તારીખ અને રકમ		૧૭-૦૪-૨૦૨૧ ૭૧.૨૭ ૨૧-૧૦-૨૦૨૧ ૭૧.૭૮	૨૦-૦૪-૨૦૨૨ ૭૩.૫૬ ૧૪-૧૦-૨૦૨૨ ૭૪.૪૭
૨૦.	ટોટલ ઈન્કમ સામે નોન ઈન્ટરેસ્ટ આવકની ટકાવારી		૫.૫૭%	૨.૫૭%
૨૧.	ટોટલ વર્કિંગ સામે નોન ઈન્ટરેસ્ટ આવકની ટકાવારી		૦.૪૭%	૦.૨૧%

सर्वोदय कोमर्शियल को-ओपरेटीव बँक लि., महेसाणा

Independent Auditor's Report

To,
The Members,
The Sarvodaya Commercial Co-Operative Bank Ltd.,
Mehsana

Report on the Financial Statements

We have audited the accompanying financial statements of The Sarvodaya Commercial Co-Operative Bank Ltd. as at 31 March 2023, which comprise the Balance Sheet as at 31st March 2023, the Profit and Loss Account, the Cash Flow Statement for the year then ended and a summary of significant accounting policies and other explanatory information. There are returns of 17(seventeen) branches including H.O. audited by us which are incorporated in these financial statements.

Management's Responsibility for the Financial Statements

1. Management is responsible for the preparation of these financial statements that give a true and fair view of the financial position, financial performance, and cash flows of the Banking accordance with provisions of the Banking Regulations Act, 1949. The guidelines issued by the Reserve Bank of India and accounting principles generally accepted in India so far as applicable to Banks. This responsibility includes the design, implementation, and maintenance of internal controls relevant to the preparation and presentation of the financial statements that are free from material misstatement, whether due to fraud or error.

Auditor's Responsibility

2. Our responsibility is to express an opinion on these financial statements based on our audit. We conducted our audit in accordance with Standards on Auditing issued by The Institute of Chartered Accountants of India. Those Standards require that we comply with ethical requirements and plan and perform the audit to obtain reasonable assurance about whether the financial statements are free from material misstatements.

3. An audit involves performing procedures to obtain audit evidence about the amounts and disclosures in the financial statements. The procedures selected depend on the auditor's judgment, including the assessment of the risks of material misstatement of the financial statements, whether due to fraud or error. In making those risk assessments, the auditor considers internal control relevant to the Bank's preparation and fair presentation of the financial statements in order to design audit procedures that are appropriate in the circumstances, but not for the purpose of expressing an opinion on effectiveness of the Bank's internal control. An audit also includes evaluating the appropriateness of accounting policies used and the reasonableness of the accounting estimates made by management, as well as evaluating the overall presentation of the financial statements.

4. We believe that the audit evidence we have obtained is sufficient and appropriate to provide a basis for our audit opinion.

Opinion

5. In our opinion and to the best of our information and according to the explanations given to us, the aforesaid financial statements together with the notes here on give the information required by The Banking Regulation Act, 1949 and guidelines issued by Reserve Bank of India and the Central Registrar of Cooperative Societies in the manner so required and give a true and fair view in conformity with the accounting principles generally accepted in India.

- In case of the Balance Sheet, of state of affairs of the Bank as on 31st March 2023.
- In case of the Profit and Loss Account, of the profit for the year ended on that date; and
- In case of the Cash Flow Statement, of the cash flows for the year ended on that date.

सर्वोदय कोमर्शियल को-ओपरेटीव बैङ्क लि., महेसाणा

Key Audit Matters.

Point	How the matter addressed by auditor
During course of audit for the period, issue raised with in regard to regarding our qualified opinion for F.Y 2021-22 and subsequent RBI audit inspection para regarding classification of advances and relevant provision on it, in reference to RBI circular NODCBR.BPD(PCB)MC No 12/09.14.000/2015-16 Dated July 1,2015 as well as subsequent clarification towards upgradation of NPA accounts. RBI has imposed restrictions under Supervisory Action Framework wide letter dated 23.06.2022.	Our procedure consisted of understanding the management's methodology and key changes in system for identification of such transaction. Further, such identified accounts follow up and action taken by management and impact on the said action/transaction. Management confirmation on implementation of such system and manpower for recognition of such transaction and subsequent action. We have performed the following test checked for the operational effectiveness of system for identification of accounts.-Understanding the underlying process to determine the classification-Validating test sample data for effectiveness of system for identification of such data-reliance on various explanation and representation of management to mitigate the risk of identification/classification of advances.

Information other than financial statement and Audit Report thereon,

The bank's board of directors is responsible for the information. The other information comprised the information included in the report of board of directors including explanatory information and explanation but does not include the financial statement and our auditor's report thereon.

In connection with our audit, we have read the other information as part of audited financial statement. The information if any material misstatement if any in reference to financial statement. We need to report thereon. We have nothing to report in this regard.

Report on Other Legal & Regulatory Requirements

6. The Balance Sheet and the Profit and Loss Account have been drawn up in Forms "A" and "B" respectively of the Third Schedule to the Banking Regulation Act, 1949.

7. Subject to the limitation of audit as indicated in paragraph 2 to 4 above, we report that:

- We have obtained all the information and explanations, which to the best of our knowledge and belief were necessary for the purpose of our audit and have found to be satisfactory.
- In our opinion, proper books of account required by law have been kept by the Bank so far as it appears from our examination of those books and proper returns adequate for the purposes of our audit have been received from the branches/offices.
- The transactions of the Bank which came to our notice have been within the powers of the Bank.
- The Balance Sheet and the Profit and Loss Account dealt with by this report, are in agreement with the books of account and the return.
- The reports of concurrent auditors of the branches/ Head offices have been relied upon while framing our opinion of the bank.
- The accounting standards adopted by the Bank are consistent with those laid down by accounting principles generally accepted in India so far as applicable to Banks.
- In our opinion and according to information and explanations given to us, we have not noticed any material impropriety or irregularity in the expenditure or in the realization of money due to the bank.

CA Arpan A. Yagnik

(Partner)

M.No.: 124129

UDIN: 23124129BGWFRC5823

RBI UNIQUE CODE NO :783489

For

Ashvin K. Yagnik & Co.,

Chartered Accountants

FRN:100710W

Place: Mehsana

Date : 21-06-2023

સર્વોદય કોમર્શિયલ કો-ઓપરેટીવ બેન્ક લિ., મહેસાણા

Balance Sheet as on 31st March, 2023

As on 31-03-2022	CAPITAL & LIABILITIES ભંડોળ તથા દેવું	As on 31-03-2023	As on 31-03-2023
15,00,00,000-00	(1) SHARE CAPITAL - શેર ભંડોળ :		15,00,00,000-00
	(1) Authorized Shares Capital 60,00,000 Shares of Rs. 25/- each. અધિકૃત શેરસંખ્યા ૬૦,૦૦,૦૦૦ શેર પ્રત્યેક રૂ. ૨૫-૦૦ ના		
6,75,96,250-00	(2) Issued and Paid up Capital 29,36,747 Shares of Rs. 25/- each-Individual ભરપાઈ થયેલ અને વસુલ આવેલ ૨૯,૩૬,૭૪૭ શેર પ્રત્યેક રૂ. ૨૫-૦૦નો એક પૈકી-વ્યક્તિઓના (P.Y. 27,03,850 Shares of Rs. 25 each) (ગઈ સાલ-૨૭,૦૩,૮૫૦ દરેક રૂ.૨૫/-નો)		7,34,18,675-00
5,00,00,000-00	(3) Parpetual Non Cumulative Preference Shares પરપેચ્યુલ નોન ક્યુમ્યુલેટીવ પ્રેફરન્સ શેર Authorized Shares Capital 20,00,000 Share of Rs. 25/ each. અધિકૃત શેર સંખ્યા ૨૦,૦૦,૦૦૦ શેર પ્રત્યેક રૂ. ૨૫-૦૦નો		5,00,00,000-00
2,29,83,300-00	(4) Issued and Paid Up Capital 7,81,903 Shares of Rs. 25/- each-Individual ભરપાઈ થયેલ અને વસુલ આવેલ શેર ભંડોળ ૭,૮૧,૯૦૩ શેર પ્રત્યેક રૂ. ૨૫-૦૦નો એક પૈકી-વ્યક્તિઓના (P.Y. 9,19,332 Shares of Rs. 25 each) (ગઈ સાલ-૯,૧૯,૩૩૨ દરેક રૂ.૨૫/-નો)		1,95,47,575-00
1,21,69,09,100-36	(2) RESERVE & OTHER FUNDS : રીઝર્વ ફંડ તથા અન્ય ફંડ :		1,42,71,66,317-00
44,11,52,555-97	(1) Statutory Reserve સ્ટેચ્યુટરી રીઝર્વ	48,41,07,572-61	
25,95,83,044-00	(2) Building Fund બિલ્ડીંગ ફંડ	29,37,87,044-00	
2,20,29,180-97	(3) Dividend Equalization Fund ડિવિડન્ડ ઈક્વિલાઇઝેશન ફંડ	2,38,41,180-97	
12,61,31,166-47	(4) Bad & Doubtful Debt Reserve ડૂબત અને શકમંદ લેણાં સામે રીઝર્વ	16,11,31,166-47	
11,84,86,091-00	(5) Bad & Doubtful Debt Reserve (67K) ડૂબત અને શકમંદ લેણાં સામે રીઝર્વ(૬૭ક)	14,41,40,091-00	
1,33,35,000-00	(6) Special Reserve Fund સ્પેશલ રીઝર્વ ફંડ	1,67,35,000-00	
44,17,539-00	(7) Sahkar Prachar Fund સહકાર અને પ્રચાર ફંડ	44,17,539-00	
35,42,969-00	(8) Dharmada Fund ધર્માદા ફંડ	35,42,969-00	
13,75,000-00	(9) Janhilt Welfare Fund જનહીત કલ્યાણ ફંડ	13,75,000-00	
1,08,06,32,096-41	બાકી આગળ લઈ ગયા....		1,52,01,32,567-00

સર્વોદય કોમર્શિયલ કો-ઓપરેટીવ બેન્ક લિ., મહેસાણા

Balance Sheet as on 31st March, 2023

As on 31-03-2022	ASSETS મિલકત અને લેણું	As on 31-03-2023	As on 31-03-2023
12,32,55,247-35	(1) CASH ON HAND AND BALANCE WITH RESERVE BANK : (As per Schedule-2) રોકડ તથા રિઝર્વ બેન્કમાં બેલેન્સ (પરિશિષ્ટ-૨ મુજબ)		21,28,37,077-35
52,01,35,737-74	(2) BALANCE WITH OTHER BANK : (As per Schedule-3) અન્ય બેન્કોમાં સિલક (પરિશિષ્ટ-૩ મુજબ)		47,21,49,815-80
0-00	(3) MONEY AT CALL AND SHORT NOTICE ટૂંકી મુદત અને કોલ રકમ		0-00
4,91,09,92,611-00	(4) INVESTMENT - રોકાણો		5,02,37,12,504-00
4,26,72,96,553-00	(1) In Central and State Govt. Security મધ્યસ્થ અને રાજ્ય સરકારની જામીનગીરીઓ Purchase Price 4120384029 (P.Y. 4267296553) ખરીદ કિંમત રૂ. ૧૨,૦૩,૮૪,૦૨૯ (અગાઉના વર્ષમાં- રૂ. ૨૬,૭૨,૯૬,૫૫૩) Face Value 4150000000 (P.Y. 4300000000) દાર્શનિક કિંમત રૂ. ૧૫,૦૦,૦૦,૦૦૦ (અગાઉના વર્ષમાં- રૂ. ૩૦,૦૦,૦૦,૦૦૦) Market Price 4008094250 (P.Y. 4265926350) બજાર કિંમત રૂ. ૦૦,૮૦,૯૪,૨૫૦ (અગાઉના વર્ષમાં- રૂ. ૨૬,૫૯,૨૬,૩૫૦)	4,12,03,84,029-00	
0-00	(2) Other Securities અન્ય ટ્રસ્ટી જામીનગીરીઓમાં	0-00	
55,46,52,958-00	(3) Other Investment in Fixed Deposit - અન્ય રોકાણો (As per Schedule - 5) (પરિશિષ્ટ-૫ મુજબ)	81,42,85,375-00	
8,90,43,100-00	(4) Non SLR Investment in Bond/Share/Mutual Fund (As per Schedule - 6) (પરિશિષ્ટ-૬ મુજબ)	8,90,43,100-00	
6,32,92,86,162-18	(5) ADVANCES - ધિરાણ		6,76,24,14,174-67
1,15,50,42,684-37	(1) Short Term Loan ટૂંકી મુદતની લોન Against Tangible / Approved Security વાસ્તવિક જામીનગીરીઓના તારણ સામે	1,20,39,05,350-58	
89,19,744-57	Unsecured Loan જામીનગીરીઓના તારણ વગરના P.Y. 4,75,70,641-12 Overdue Amount C.Y. 7,22,52,076-69 અગાઉના વર્ષમાં રૂ. ૭૫,૭૦,૬૪૧-૧૨ મુદતવિતિ રકમ ચાલુ વર્ષમાં રૂ. ૭,૨૨,૫૨,૦૭૬-૬૯	83,20,893-43	
6,71,83,46,025-03	બાકી આગળ લઈ ગયા....		12,47,11,13,571-82

સર્વોદય કોમર્શિયલ કો-ઓપરેટીવ બેન્ક લિ., મહેસાણા

Balance Sheet as on 31st March, 2023

As on 31-03-2022	CAPITAL & LIABILITIES ભંડોળ તથા દેવું	As on 31-03-2023	As on 31-03-2023
1,08,06,32,096-41	બાકી આગળ લાવ્યા		1,52,01,32,567-00
1,31,41,926-61	(10) Casual Liability Fund આકસ્મિક ફંડ	1,77,67,017-49	
3,51,44,970-00	(11) Revaluation Reserve Fund રીવેલ્યુએશન રીઝર્વ	3,33,87,722-00	
80,55,322-50	(12) Share Holder's Benefit Fund સભાસદ કલ્યાણ ફંડ	82,31,757-50	
12,04,99,887-00	(13) Investment Fluctuation Reserve ઇન્વેસ્ટમેન્ટ ફ્લક્ચ્યુએશન રીઝર્વ	12,65,44,043-00	
0-00	(14) Investment Depreciation Reserve ઇન્વેસ્ટમેન્ટ ડીપ્રેશન રીઝર્વ	4,24,67,157-00	
12,56,504-45	(15) Staff Welfare Fund સ્ટાફ વેલફેર ફંડ	12,56,504-45	
7,41,871-39	(16) Provision for Debit Balance in Demat Saving Account પ્રોવિઝન ફોર ડેબીટ બેલેન્સ ઇન ડીમેટ સેવિંગ્સ	7,16,780-51	
3,01,44,234-00	(17) Provision for Standard Assets પ્રોવિઝન ફોર સ્ટાન્ડર્ડ એસેટ	3,26,95,934-00	
0-00	18) Cyber Security Fund સાઈબર સીક્યુરીટી ફંડ	20,00,000-00	
45,95,145-00	(19) Provision for Fraud Case પ્રોવિઝન ફોર ફ્રોડ કેસ	48,95,145-00	
86,24,693-00	(20) Share holder Gift Fund સભાસદ ભેટ ફંડ	1,86,24,693-00	
3,81,000-00	(21) Provision for Reconciliation પ્રોવિઝન ફોર રીકન્સીલેશન	3,81,000-00	
2,25,000-00	(22) Provision for Shares પ્રોવિઝન ફોર શેર્સ	2,25,000-00	
40,46,000-00	(23) Deffered Tax Provision ડીફર્ડ ટેક્સ પ્રોવિઝન	48,96,000-00	
10,37,62,39,615-84	(3) DEPOSIT & OTHER ACCOUNTS થાપણો અને અન્ય ખાતા		10,84,04,69,276-75
	(A) FIXED DEPOSIT મુદતી થાપણો		
7,45,70,58,736-25	(a) Individuals - વ્યક્તિઓ	7,64,36,35,637-25	
6,47,56,114-00	(b) Other Societies - અન્ય મંડળીઓ	4,23,85,406-00	
	(B) SAVINGS BANK DEPOSIT બચત થાપણો		
2,25,00,14,286-66	(a) Individuals - વ્યક્તિઓ	2,46,40,77,605-67	
8,57,58,283-61	(b) Other Societies - અન્ય મંડળીઓ	37,37,298-73	
11,16,50,76,070-88	બાકી આગળ લઈ ગયા....		12,36,06,01,843-75

સર્વોદય કોમર્શિયલ કો-ઓપરેટીવ બેન્ક લિ., મહેસાણા

Balance Sheet as on 31st March, 2023

As on 31-03-2022	ASSETS મિલકત અને લેણું	As on 31-03-2023	As on 31-03-2023
6,71,83,46,025-03	બાકી આગળ લાવ્યા		12,47,11,13,571-82
	(2) Medium Term Loan મધ્યમ મુદતની લોન		
74,58,29,019-97	(a) Against Tangible/Approved Security વાસ્તવિક જામીનગીરીઓના તારણ સામે	66,29,64,183-18	
3,63,96,075-67	(b) Unsecured Loan જામીનગીરીઓના તારણ વગરના P.Y. 47,65,247 Overdue Amount C.Y. 1,08,45,876-76 અગાઉના વર્ષમાં ૪૭,૬૫,૨૪૭ મુદતવિતિ રકમ ચાલુ વર્ષમાં ૧,૦૮,૪૫,૮૭૬-૭૬	93,28,832-62	
	(3) Long Term Loan લાંબી મુદતની લોન		
4,38,30,98,637-60	(a) Against Tangible/Approved Security વાસ્તવિક જામીનગીરીઓના તારણ સામે	4,87,78,94,914-86	
0-00	(b) Unsecured Loan જામીનગીરીઓના તારણ વગરના P.Y. 4,00,72,612 Overdue Amount C.Y. 3,24,28,510-82 અગાઉના વર્ષમાં ૪,૦૦,૭૨,૬૧૨ મુદતવિતિ રકમ ચાલુ વર્ષમાં ૩,૨૪,૨૮,૫૧૦-૮૨ P.Y. 9,24,08,501-23 Total Overdue Amount C.Y. 11,55,26,464-27 અગાઉના વર્ષમાં ૯,૨૪,૦૮,૫૦૧-૨૩ મુદત વિતિ રકમ ચાલુ વર્ષમાં ૧૧,૫૫,૨૬,૪૬૪-૨૭	0-00	
7,18,81,170-96	(6) Interest Receivable રોકાણો પર મળવાપાત્ર વ્યાજ		7,13,29,943-96
5,000-00	(7) Bills for Receivable Collection (As per Contra) બિલ્સ રીસીવેબલ (સામે મુજબ)		5,05,000-00
3,30,94,694-86	(8) Overdue Interest Reserve મુદત વીતી ગયેલ વ્યાજ અનામત (સામે મુજબ)		2,85,52,423-86
8,10,63,405-60	(9) Block of Fixed Assets less Depreciation (As per Schedule-7) મિલકત તથા ઘસારા ફંડ (પરિશિષ્ટ ૭ મુજબ)		8,11,00,086-23
12,06,97,14,029-69	બાકી આગળ લઈ ગયા....		12,65,26,01,025-87

સર્વોદય કોમર્શિયલ કો-ઓપરેટીવ બેન્ક લિ., મહેસાણા

Balance Sheet as on 31st March, 2023

As on 31-03-2022	CAPITAL & LIABILITIES ભંડોળ તથા દેવું	As on 31-03-2023	As on 31-03-2023
11,16,50,76,070-88	બાકી આગળ લાવ્યા		12,36,06,01,843-75
	(C) CURRENT DEPOSIT ચાલુ થાપણો		
50,08,47,099-31	(a) Individuals - વ્યક્તિઓ	67,18,40,960-69	
1,78,05,096-01	(b) Other Societies - અન્ય મંડળીઓ	1,47,92,368-41	
15,08,78,116-00	(4) BORROWINGS - કરજ		2,95,87,447-00
	(a) Long Term Deposit લાંબી મુદત થાપણ	2,95,87,447-00	
5,000-00	(5) Bills for Receivable Collection (As per Contra) બિલ્સ ફોર કલેક્શન (સામે મુજબ)		5,05,000-00
3,30,94,694-86	(6) Overdue Interest Reserve (As per Contra) મુદત વીતી ગયેલ વ્યાજ અનામત નિયમ અનુસાર (સામે મુજબ)		2,85,52,423-86
34,91,674-00	(7) Interest Payable ચૂકવવાપાત્ર વ્યાજ		39,46,953-00
8,86,10,232-08	(8) Other Liabilities અન્ય જવાબદારીઓ		12,85,64,152-33
2,63,864-34	(1) Dividend Payable ચૂકવવાનું બાકી ડીવીડન્ડ	1,64,536-65	
3,020-00	(2) Share Application Money શેર અનામત	0-00	
17,47,285-13	(3) Sundry Creditors સન્ડ્રી ક્રેડીટર્સ	19,29,944-73	
54,36,367-65	(4) Share Holder Gift Payable (Contra Entry) સભાસદ ભેટ આપવાની બાકી	25,24,459-34	
1,08,000-00	(5) MMUY NPA Risk Fund Escro Account મુખ્યમંત્રી મહિલા ઉત્કર્ષ યોજના એન.પી.એ. રીસ્ક ફંડ ઈસ્ક્રો એકાઉન્ટ	1,12,000-00	
12,776-00	(6) Retention Money રીટેન્શન મની	12,776-00	
84,91,911-42	(7) Cheque/Pay Slip Payable A/c. ચેક/પે સ્લીપ પેએબલ	2,54,98,007-01	
750-00	(8) Election Deposit Reserve ચૂંટણી અનામત ડીપોઝીટ	750-00	
59,43,086-40	(9) Salary Payable ચૂકવવા પાત્ર પગાર	66,31,154-00	
2,38,750-00	(10) Audit Fee Payable ચૂકવવા પાત્ર ઓડીટ ફી	2,05,000-00	
6,76,014-66	(11) Other Payable Expenses ચૂકવવા પાત્ર ખર્ચા	5,39,914-60	
11,89,41,19,576-66	બાકી આગળ લઈ ગયા....		12,55,17,57,819-94

સર્વોદય કોમર્શિયલ કો-ઓપરેટીવ બેન્ક લિ., મહેસાણા

Balance Sheet as on 31st March, 2023

As on 31-03-2022	ASSETS મિલકત અને લેણું	As on 31-03-2023	As on 31-03-2023
12,06,97,14,029-69	બાકી આગળ લાવ્યા		12,65,26,01,025-87
98,74,660-49	(11) Others Assets અન્ય મિલકત		1,36,69,981-12
2,25,000-00	1) Stationary Stock સ્ટેશનરી સ્ટોક	0-00	
54,36,367-65	2) Silver Coin Stock (As per Contra) ચાંદીની મુદ્રાઓનો સ્ટોક (સામે મુજબ)	25,24,459-34	
0-00	3) Silver Stock ચાંદીની મુદ્રાઓનો સ્ટોક	19,09,489-00	
1,32,505-00	4) Adhesive Stamp એડેહેસીવ સ્ટેમ્પ	1,77,750-00	
6,66,445-00	5) Franking Stamp ફ્રેન્કીંગ સ્ટેમ્પ	35,57,377-00	
34,14,342-84	6) Prepaid Insurance Premium અગાઉથી ચુકવેલ વિમા પ્રિમિયમ	55,00,905-78	
27,35,811-61	(12) Other Debtors અન્ય ડીપોઝીટ અને લેણાં		23,91,261-40
51,134-00	1) Telephone Deposit ટેલીફોન ડીપોઝીટ	51,134-00	
14,40,269-00	2) Building Rent Advance મકાન ભાડા એડવાન્સ	14,90,269-00	
1,00,000-00	3) Sundry Debtors સન્ડ્રી ડેબટર્સ	0-00	
5,400-00	4) Water Connection Deposit પાણી કનેક્શન ડીપોઝીટ	5,400-00	
40,292-00	5) Income Tax T.D.S. Receivable ઈન્કમટેક્સ ટીડીએસ રીસીવેબલ	51,930-00	
5,000-00	6) Drainage Connection Deposit લુગર્ભ ગટર કનેક્શન ડીપોઝીટ	5,000-00	
3,07,965-00	7) Electric Deposit ઈલેક્ટ્રીક ડીપોઝીટ	3,48,575-00	
3,00,000-00	8) UGVCL Agency Deposit યુ.જી.વી.સી.એલ. એજન્સી ડીપોઝીટ	3,00,000-00	
4,85,751-61	9) Unclaimed Deposit Receivable (DEAF) મળવાપાત્ર અનકલેઈમ ડીપોઝીટ (ડી.ઈ.એ.એફ)	1,38,953-40	
12,08,23,24,501-79	બાકી આગળ લઈ ગયા....		12,66,86,62,268-39

સર્વોદય કોમર્શિયલ કો-ઓપરેટીવ બેન્ક લિ., મહેસાણા

Balance Sheet as on 31st March, 2023

As on 31-03-2022	CAPITAL & LIABILITIES ભંડોળ તથા દેવું	As on 31-03-2023	As on 31-03-2023
11,89,41,19,576-66	બાકી આગળ લાવ્યા		12,55,17,57,819-94
5,60,00,000-00	(13) Provision for Income Tax પ્રોવિઝન ફોર ઇન્કમટેક્સ	5,91,40,000-00	
88,753-28	(14) P.N.C.P.S. Dividend Payable પી.એન.સી.પી.એસ. ડીવીડન્ડ પેએબલ	0-00	
79,93,916-20	(15) T.D.S. Payable ટી.ડી.એસ. ચૂકવવાનો બાકી	66,13,131-00	
15,000-00	(16) Tender Deposit ટેન્ડર ડીપોઝીટ	15,000-00	
15,90,737-00	(17) Interest Receivable (NPA A/c.) વસુલ કરવાનું બાકી વ્યાજ (NPA ખાતામાં)	6,13,819-00	
0-00	(18) Rebat Payable પ્રધાનમંત્રી આવાસ સબસીડી કલેઈમ	2,45,00,000-00	
0-00	(19) GST Payable ચુકવવા પાત્ર ઈડ	63,660-00	
	(9) Profit & Loss નફો અને નુકશાન ખાતું		17,12,65,363-38
	Profit as per last Balance sheet 17,10,22,511-17 અગાઉના વર્ષનો નફો		
	Less : Appropriation (-) 17,10,22,511-17 બાદ : ગયા વર્ષના સરવૈયા મુજબ નફાની વહેંચણી		
17,10,22,511-17	Brought from P & L A/c ઉમેરો : નફા-નુકશાન ખાતેથી મેળવેલ ચાલુ સાલનો નફો	12,87,98,206-38	
0-00	Brought from Investment Flactuation Reserve ઈન્વેસ્ટમેન્ટ ફ્લક્ચ્યુએશન ખાતેથી લાવ્યા	4,24,67,157-00	
	(10) Casual liability- આકસ્મિક જવાબદારી		
	1) Guarantee and Liability Taken on behalf of Customer આપેલ બાંહેધરી અને લીધેલ જવાબદારીઓ		
	a) Guarantee issue- બેંક ગેરંટી ઈશ્યુ Rs.15,97,000/- (P.Y. 7,50,000/-) રૂ.૧૫,૯૭,૦૦૦/- (અગાઉના વર્ષમાં રૂ.૭,૫૦,૦૦૦)		
	b) Expired Guarantee - Rs. 0-00/- પાકી ગયેલ જવાબદારીઓ - રૂ.૦-૦૦/-		
	2) Other - Rs. 3,14,000/- અન્ય રૂ. ૩,૧૪,૦૦૦/-		
	3) Unclaim Deposit (DEAF) in 2023- 4,46,43,929-87 P.Y. 4,11,37,831-50 અનકલેઈમ ડીપોઝીટ ૨૦૨૩માં ૪,૪૬,૪૩,૯૨૯-૮૭ અગાઉના વર્ષમાં રૂ. ૪,૧૧,૩૭,૮૩૧-૫૦		
12,13,08,30,494-31	TOTAL		12,72,30,23,183-32

FOR Ashwin K. Yagnik & Co.

CHARTERED ACCOUNTANTS

FRN 100710W

(CA Arpan A. Yagnik)

PARTNER

M.NO.124129

RBI UNIQUE CODE NO : 783489

UDIN: 23124129BGWFRC5823

શ્રી જયેશકુમાર બી. શાહ

ચેરમેનશ્રી

શ્રી હિરેનકુમાર વી. પટવા

વાઈસ ચેરમેનશ્રી

શ્રી વિનોદકુમાર એસ. શાહ

જનરલ મેનેજર

શ્રી નિરવકુમાર આર. ઓઝા

એકાઉન્ટન્ટ

તારીખ : ૨૧-૦૬-૨૦૨૩

સ્થળ : મહેસાણા

સર્વોદય કોમર્શિયલ કો-ઓપરેટીવ બેન્ક લિ., મહેસાણા

Balance Sheet as on 31st March, 2023

As on 31-03-2022	ASSETS મિલકત અને લેણું	As on 31-03-2023	As on 31-03-2023
12,08,23,24,501-79	બાકી આગળ લાવ્યા		12,66,86,62,268-39
4,65,00,000-00	(13) Advanced Income Tax એડવાન્સ ઈન્કમેટેક્સ		5,25,00,000-00
3,67,163-00	(14) Deffered V R S Scheme ડીફર્ડ વી.આર.એસ. ખાતે		0-00
8,96,958-13	(15) GST E-Cash જીએસટી ઈ કેશ		11,44,134-42
7,41,871-39	(16) Debit Balance in Demat Savings Account ડીમેટ સેવિંગ્સ ખાતામાં ઉધાર બેલેન્સ		7,16,780-51
12,13,08,30,494-31	TOTAL		12,72,30,23,183-32

૧) શ્રી જશવંતકુમાર સોમચંદભાઈ શાહ	ડિરેક્ટરશ્રી	૯) શ્રી દિલીપકુમાર ભુરાભાઈ ઓઝા	ડિરેક્ટરશ્રી
૨) શ્રી રાકેશકુમાર જયેન્દ્રભાઈ દોશી	ડિરેક્ટરશ્રી	૧૦) શ્રી રૂપેશભાઈ સુરેશચંદ્ર શાહ	ડિરેક્ટરશ્રી
૩) શ્રી દર્શનભાઈ સુરેન્દ્રભાઈ પરીખ	ડિરેક્ટરશ્રી	૧૧) શ્રીમતી વૃષ્ટીબેન રાકેશકુમાર શાહ	ડિરેક્ટરશ્રી
૪) શ્રી કેતનભાઈ રસિકલાલ શાહ	ડિરેક્ટરશ્રી	૧૨) શ્રીમતી અરૂણાબેન ચેતનકુમાર શાહ	ડિરેક્ટરશ્રી
૫) શ્રી ભરતકુમાર રસિકલાલ શાહ	ડિરેક્ટરશ્રી	૧૩) શ્રી રામુભાઈ બોથાભાઈ પરમાર	ડિરેક્ટરશ્રી
૬) શ્રી નિલેશકુમાર રજનીકાંત હરડે	ડિરેક્ટરશ્રી	૧૪) શ્રી મેહલભાઈ હસમુખભાઈ દોશી	પ્રો. ડિરેક્ટરશ્રી
૭) શ્રી ઉદયકુમાર નવીનચંદ્ર શાહ	ડિરેક્ટરશ્રી	૧૫) શ્રી જયેશભાઈ કોદરભાઈ શાહ	પ્રો. ડિરેક્ટરશ્રી
૮) શ્રી ઈન્દ્રવદનભાઈ ભોગીલાલ શાહ	ડિરેક્ટરશ્રી		

સર્વોદય કોમર્શિયલ કો-ઓપરેટીવ બેન્ક લિ., મહેસાણા

Profit & Loss Account for the year ended 31st March, 2023

2021-22		INCOME આવક	2022-23		2022-23	
Rs.	Ps.		Rs.	Ps.	Rs.	Ps.
61,39,36,107-84		(1) Interest and Vataw Received વ્યાજ અને વટાવ આવક			64,26,32,078-34	
35,23,69,082-94		(2) Interest Received on Investment રોકાણો પર વ્યાજ આવક			35,30,89,174-56	
11,90,595-24		(3) Commission, Exchange and Brokerage કમિશન, એક્સચેન્જ અને દલાલી			9,87,643-51	
		(4) OTHER INCOME અન્ય આવક				
32,36,147-02		(1) Incidental Charges ઈન્સીડેન્ટલ ચાર્જસ			32,73,790-91	
67,86,669-00		(2) Service Charges / Process Charges સર્વિસ ચાર્જસ / પ્રોસેસ ચાર્જસ			74,42,269-00	
27,765-00		(3) Share Dividend Income શેર ડિવિડન્ડ આવક			34,515-00	
5,000-00		(4) Income on Guarantee Fee ગેરંટી ફી આવક			21,851-50	
60,44,026-00		(5) Rent on Safe Deposit Vault સેઈફ ડીપોઝીટ લોકર ભાડા આવક			54,24,205-00	
12,803-00		(6) CERSAI Income સરસાઈ આવક			72,168-80	
52,938-31		(7) Profit on Sale of Assets મિલ્કત વેચાણ નફો			1,34,451-93	
3,99,426-00		(8) Franking Income ફ્રેન્કીંગ આવક			3,24,025-00	
19,64,421-50		(9) Miscellaneous Income પરચુરણ આવક			41,00,905-20	
42-00		(10) Share Nominee Transfer Fee શેર નોમીની ટ્રાન્સફર ફી			73-00	
2,750-00		(11) Copy Fee કોપી ફી			750-00	
3,55,30,000-00		(12) Profit / Loss From Sale of Government Security ગવર્નમેન્ટ સીક્યુરીટી વેચાણ આવક			23,77,500-00	
17,36,134-05		(13) ATM Income એ.ટી.એમ. આવક			20,19,608-38	
1,02,32,93,907-90		TOTAL			1,02,19,35,010-13	

FOR Ashwin K. Yagnik & Co.

CHARTERED ACCOUNTANTS
FRN 100710W

(CA Arpan A. Yagnik)

PARTNER

M.NO.124129

RBI UNIQUE CODE NO : 783489

UDIN: 23124129BGWFRC5823

શ્રી જયેશકુમાર બી. શાહ
ચેરમેનશ્રી

શ્રી હિરેનકુમાર વી. પટવા
વાઈસ ચેરમેનશ્રી

શ્રી વિનોદકુમાર એસ. શાહ
જનરલ મેનેજર

શ્રી નિરવકુમાર આર. ઓઝા
એકાઉન્ટન્ટ

તારીખ : ૨૧-૦૬-૨૦૨૩

સ્થળ : મહેસાણા

સર્વોદય કોમર્શિયલ કો-ઓપરેટીવ બેન્ક લિ., મહેસાણા

Profit & Loss Account for the year ended 31st March, 2023

2021-22		EXPENDITURES ખર્ચ	2022-23		2022-23	
Rs.	Ps.		Rs.	Ps.	Rs.	Ps.
59,67,66,279-78		(1) Interest on Deposit થાપણો ઉપરનું વ્યાજ ખર્ચ			56,50,45,777-81	
	26,216-00	(2) Interest on Borrowing કરજો ઉપરનું વ્યાજ ખર્ચ				1,51,075-00
8,79,20,485-56		(3) Salaries & allowances, Daily wages and Provident Fund, Gratuity Fund, Leave Enc., Training and Seminar Expenses. પગાર, ભથ્થા, ટેલિફોન વેતન તથા પ્રો. ફંડ, ગ્રેજ્યુ. ફંડ, હસ્ક રજા ફંડ, ટ્રેનિંગ સેમીનાર ખર્ચ				9,01,88,626-80
1,64,00,192-73		(4) Rent, Taxes, Insurances and Lighting etc. ભાડું, કર, વિમો, વિજળી, વ્યવસાયવેરો વિગેરે				1,45,29,398-62
	1,40,045-00	(5) Law charges & Legal Fees (Court, Lawyer & Legal Fees) કોર્ટ, વકીલ ફી તથા લીગલ ફી				2,69,461-00
13,68,394-92		(6) Postage, Courier and Telephone Charges તાર, ટપાલ, કુરીયર અને ટેલીફોન ખર્ચ				20,92,915-94
	9,77,500-32	(7) Audit Fee - ઓડીટ ફી				13,32,032-68
84,70,422-94		(8) Repairing and Depreciation on Assets and Renovation Expenses મિલકતની મરામત અને ઘસારા ખર્ચ, રીનોવેશન ખર્ચ				1,13,25,193-09
10,37,390-10		(9) Printing & Stationary સ્ટેશનરી છાપકામ ખર્ચ				12,29,770-68
	3,54,498-32	(10) Advertisement Expenses - જાહેરાત ખર્ચ				10,96,441-69
2,47,54,994-00		(11) Other Provision - અન્ય જોગવાઈઓ				4,09,51,700-00
2,08,50,000-00		(1) Bad & Doubtful debt Reserve (According to Income Tax) ડૂબત અને શકમંદ લેણાં અનામત (આવકવેરા મુજબ)	3,50,00,000-00			
	13,04,994-00	(2) Provision for Standard Assets સ્ટાન્ડર્ડ એસેટ્સ પ્રોવિઝન		25,51,700-00		
	26,00,000-00	(3) Special Reserve સ્પેશ્યલ રીઝર્વ		34,00,000-00		
11,40,54,977-06		(12) Other Expenditure (As per Schedule - 1) અન્ય ખર્ચા (પરિશિષ્ટ-૧ મુજબ)				16,49,24,410-44
17,10,22,511-17		(13) Net Profit ચોખ્ખો નફો				12,87,98,206-38
1,02,32,93,907-90		TOTAL				1,02,19,35,010-13

૧)	શ્રી જશવંતકુમાર સોમચંદભાઈ શાહ	ડિરેક્ટરશ્રી	૯)	શ્રી દિલીપકુમાર ભુરાભાઈ ઓઝા	ડિરેક્ટરશ્રી
૨)	શ્રી રાકેશકુમાર જયેન્દ્રભાઈ દોશી	ડિરેક્ટરશ્રી	૧૦)	શ્રી રૂપેશભાઈ સુરેશચંદ્ર શાહ	ડિરેક્ટરશ્રી
૩)	શ્રી દર્શનભાઈ સુરેન્દ્રભાઈ પરીખ	ડિરેક્ટરશ્રી	૧૧)	શ્રીમતી વૃષ્ટીબેન રાકેશકુમાર શાહ	ડિરેક્ટરશ્રી
૪)	શ્રી કેતનભાઈ રસિકલાલ શાહ	ડિરેક્ટરશ્રી	૧૨)	શ્રીમતી અરૂણાબેન ચેતનકુમાર શાહ	ડિરેક્ટરશ્રી
૫)	શ્રી ભરતકુમાર રસિકલાલ શાહ	ડિરેક્ટરશ્રી	૧૩)	શ્રી રામુભાઈ બોથાભાઈ પરમાર	ડિરેક્ટરશ્રી
૬)	શ્રી નિલેશકુમાર રજનીકાંત હરડે	ડિરેક્ટરશ્રી	૧૪)	શ્રી મેહલભાઈ હસમુખભાઈ દોશી	પ્રો. ડિરેક્ટરશ્રી
૭)	શ્રી ઉદયકુમાર નવીનચંદ્ર શાહ	ડિરેક્ટરશ્રી	૧૫)	શ્રી જયેશભાઈ કોદરભાઈ શાહ	પ્રો. ડિરેક્ટરશ્રી
૮)	શ્રી ઈન્દ્રવદનભાઈ ભોગીલાલ શાહ	ડિરેક્ટરશ્રી			

સર્વોદય કોમર્શિયલ કો-ઓપરેટીવ બેન્ક લિ., મહેસાણા

SCHEDULE - 2 Cash on Hand and Balance with Reserve Bank

પરિશિષ્ટ - '૨' રોકડ તથા રિઝર્વ બેન્કમાં બેલેન્સ

As on 31-03-2022	Particulars / વિગત	As on 31-03-2023
12,23,42,819-00	(1) Cash on Hand રોકડ સિલક	21,19,24,649-00
9,12,428-35	(2) Reserve Bank of India, Ahmedabad રીઝર્વ બેન્ક ઓફ ઈન્ડીયા, અમદાવાદ	9,12,428-35
12,32,55,247-35		21,28,37,077-35

SCHEDULE - 3 Balance with other Bank

પરિશિષ્ટ - '૩' અન્ય બેન્કોમાં સિલક

As on 31-03-2022	Particulars / વિગત	As on 31-03-2023
	BALANCE IN NATIONALISE BANKS, DCCBS AND STATE CO OP BANK રાષ્ટ્રીકૃત બેન્ક, ડિસ્ટ્રીક્ટ તથા રાજ્ય સહકારી બેન્કમાં સિલક	
4,48,97,061-54	(1) The Mehsana Dist. Cent. Co-op. Bank Ltd. Mehsana મહેસાણા જિલ્લા મધ્યસ્થ સહકારી બેન્ક, મહેસાણા	3,21,60,541-54
1,15,016-10	(2) Bank of Baroda, Market Yard, Mehsana બેન્ક ઓફ બરોડા, માર્કેટયાર્ડ, મહેસાણા	6,07,763-10
9,34,329-27	(3) State Bank of India, Mehsana સ્ટેટ બેન્ક ઓફ ઈન્ડીયા, મહેસાણા	4,06,854-27
10,000-00	(4) The Mehsana Dist. Cent. Co-op. Bank Dist. Registrar, Mehsana મહેસાણા જિલ્લા મધ્યસ્થ સહકારી બેન્ક, જિલ્લા રજીસ્ટ્રાર	10,000-00
1,27,011-37	(5) The Banaskantha Dist. Cent. Co-op. Bank Ltd., Deesa બનાસકાંઠા જિલ્લા મધ્યસ્થ સહકારી બેન્ક લી., ડીસા	1,26,994-37
60,466-83	(6) State Bank of India, Deesa સ્ટેટ બેન્ક ઓફ ઈન્ડીયા, ડીસા	2,33,384-63
2,09,80,219-36	(7) I.D.B.I. Bank (IMPS) Mehsana આઈ.ડી.બી.આઈ. બેન્ક (આઈ.એમ.પી.એસ), મહેસાણા	2,06,86,045-23
3,24,65,327-98	(8) Gujarat State Co-op. Bank Ltd., Ahmedabad ગુજરાત રાજ્ય સહકારી બેન્ક લી., અમદાવાદ	8,30,328-02
3,05,57,275-50	(9) Ahmedabad Dist. Cent. Co-op. Bank Ltd., Ahmedabad અમદાવાદ જિલ્લા મધ્યસ્થ સહકારી બેન્ક લી., અમદાવાદ	32,13,936-50
3,85,44,084-17	(10) I.D.B.I. Bank, Mehsana આઈ.ડી.બી.આઈ. બેન્ક, મહેસાણા	4,59,89,430-62
18,32,71,201-51	(11) I.D.B.I. Bank (C.P.S. IN), Mehsana આઈ.ડી.બી.આઈ. બેન્ક (સી.પી.એસ.ઈન), મહેસાણા	4,37,30,156-27
2,45,243-39	(12) State Bank of India, Dhanera સ્ટેટ બેન્ક ઓફ ઈન્ડીયા, ધાનેરા	1,33,868-99
5,94,873-00	(13) Bank of Baroda, Ahmedabad બેન્ક ઓફ બરોડા, અમદાવાદ	25,98,206-01
1,09,19,604-63	(14) I.D.B.I. Bank (C.P.S. OUT) Mehsana આઈ.ડી.બી.આઈ. બેન્ક (સી.પી.એસ. આઉટ), મહેસાણા	13,22,75,997-04
1,29,42,459-17	(15) Gujarat State Co-op. Bank Ltd. (CTS) Current Account ગુજરાત રાજ્ય સહકારી બેન્ક લી., અમદાવાદ (સી.ટી.એસ.) કરંટ ખાતુ	97,61,777-80
88,085-00	(16) Bank of Baroda, Patan બેન્ક ઓફ બરોડા, પાટણ	7,38,085-00

સર્વોદય કોમર્શિયલ કો-ઓપરેટીવ બેન્ક લિ., મહેસાણા

As on 31-03-2022	Particulars / વિગત	As on 31-03-2023
6,580-00	(17) The Mehsana Dist. Cent. Co-op. Bank Ltd. Becharaji મહેસાણા જિલ્લા મધ્યસ્થ સહકારી બેન્ક, બેચરાજી	6,580-00
12,347-29	(18) State Bank of India, Becharaji સ્ટેટ બેન્ક ઓફ ઈન્ડિયા, બેચરાજી	11,698-29
1,12,49,997-93	(19) I.D.B.I. Bank, Palanpur આઈ.ડી.બી.આઈ. બેન્ક, પાલનપુર	3,02,49,984-95
86,080-41	(20) The B.K. Dist. Cent. Co-op. Bank Ltd., Palanpur બનાસકાંઠા જિલ્લા મધ્યસ્થ સહકારી બેન્ક, પાલનપુર	1,15,86,080-41
1,39,55,425-64	(21) I.D.B.I. Bank (A.T.M.), Mehsana આઈ.ડી.બી.આઈ. બેન્ક (એ.ટી.એમ.), મહેસાણા	1,34,88,093-45
1,90,06,673-67	(22) I.D.B.I. Bank, Patan આઈ.ડી.બી.આઈ. બેન્ક, પાટણ	1,91,06,645-33
5,08,253-80	(23) I.D.B.I. Bank, Surat આઈ.ડી.બી.આઈ. બેન્ક, સુરત	4,03,767-80
0-00	(24) The Gujarat State Co-op. Bank Ltd. CSGL Curent Account ધ ગુજરાત સ્ટેટ કો-ઓપ. બેન્ક લિ. સીએસજીએલ કરંટ એકાઉન્ટ	4,59,160-56
42,15,77,617-56	TOTAL	36,88,15,380-18
	Balance with other Banks	
17,253-23	(1) Kalupur Comm. Co-op. Bank, Ahmedabad કાલુપુર કોમર્શિયલ કો-ઓપરેટીવ બેન્ક, અમદાવાદ	1,67,270-93
11,41,755-99	(2) Axis Bank Ltd., Mehsana એક્ષીસ બેન્ક લી., મહેસાણા	11,41,755-99
1,91,524-70	(3) Kotak Mahindra Bank, Mehsana કોટક મહેન્દ્રા બેન્ક, મહેસાણા	1,91,524-70
73,51,956-20	(4) Mehsana Urban Co-operative Bank Ltd, Mehsana મહેસાણા અર્બન કો-ઓપરેટીવ બેન્ક લી., મહેસાણા	2,04,23,531-20
3,99,91,000-00	(5) R.B.L. Bank, Deesa આર.બી.એલ. બેન્ક, ડીસા	2,80,00,000-00
3,24,91,000-00	(6) R.B.L. Bank, Unjha આર.બી.એલ. બેન્ક, ઊંઝા	3,25,00,000-00
1,48,689-77	(7) HDFC Bank, Ahmedabad એચ.ડી.એફ.સી. બેન્ક, અમદાવાદ	36,84,388-97
1,00,000-00	(8) R.B.L. Bank, Surat આર.બી.એલ. બેન્ક, સુરત	1,00,000-00
21,20,848-64	(9) Nutan Nagrik Sahkari Bank Ltd., Ahmedabad નુતાન નાગરિક સહકારી બેન્ક લી., અમદાવાદ	0-00
1,03,98,162-45	(10) Yes Bank, Mehsana યેસ બેન્ક, મહેસાણા	1,33,11,034-63
24,91,000-00	(11) R.B.L. Bank, Ahmedabad આર.બી.એલ. બેન્ક, અમદાવાદ	25,00,000-00
21,14,929-20	(12) Mehsana Urban Co-operative Bank Ltd., Surat મહેસાણા અર્બન કો-ઓપરેટીવ બેન્ક લી., સુરત	13,14,929-20
9,85,58,120-18	TOTAL	10,33,34,435-62
52,01,35,737-74	Total Balance with Other Banks	47,21,49,815-80

सर्वोदय कोमर्शियल डी-ओपरेटीव बँक लि., महेसाणा

SCHEDULE - 4 Investments in Government Securities

परिशिष्ट - '४' गर्वमेन्ट सीक्युरीटीमां रोकण

As on 31-03-2022	Particulars / विगत	As on 31-03-2023
5,00,00,000-00	(1) Central Government Security 2024 सेन्ट्रल गर्वमेन्ट सीक्युरीटी २०२४	5,00,00,000-00
14,26,91,000-00	(2) Central Government Security 2025 सेन्ट्रल गर्वमेन्ट सीक्युरीटी २०२५	14,26,91,000-00
34,83,90,000-00	(3) Central Government Security 2028 सेन्ट्रल गर्वमेन्ट सीक्युरीटी २०२८	34,83,90,000-00
10,00,00,000-00	(4) Central Government Security 2029 सेन्ट्रल गर्वमेन्ट सीक्युरीटी २०२९	10,00,00,000-00
10,00,00,000-00	(5) Central Government Security 2030 सेन्ट्रल गर्वमेन्ट सीक्युरीटी २०३०	10,00,00,000-00
44,27,35,000-00	(6) Central Government Security 2031 सेन्ट्रल गर्वमेन्ट सीक्युरीटी २०३१	44,27,35,000-00
10,00,00,000-00	(7) Central Government Security 2032 सेन्ट्रल गर्वमेन्ट सीक्युरीटी २०३२	10,00,00,000-00
72,53,07,500-00	(8) Central Government Security 2033 सेन्ट्रल गर्वमेन्ट सीक्युरीटी २०३३	62,97,52,500-00
39,60,07,500-00	(9) Central Government Security 2034 सेन्ट्रल गर्वमेन्ट सीक्युरीटी २०३४	39,60,07,500-00
33,90,42,500-00	(10) Central Government Security 2035 सेन्ट्रल गर्वमेन्ट सीक्युरीटी २०३५	33,90,42,500-00
9,98,50,000-00	(11) Gujarat State Loan Security 2023 गुजरात स्टेट लोन सीक्युरीटी २०२३	0-00
9,94,05,000-00	(12) Gujarat State Loan Security 2025 गुजरात स्टेट लोन सीक्युरीटी २०२५	9,94,05,000-00
9,97,52,500-00	(13) Gujarat State Loan Security 2028 गुजरात स्टेट लोन सीक्युरीटी २०२८	9,97,52,500-00
19,83,15,000-00	(14) Gujarat State Loan Security 2029 गुजरात स्टेट लोन सीक्युरीटी २०२९	19,83,15,000-00
24,90,07,500-00	(15) Gujarat State Loan Security 2030 गुजरात स्टेट लोन सीक्युरीटी २०३०	24,90,07,500-00
5,00,00,000-00	(16) Maharashtra State Loan Security 2023 महाराष्ट्र स्टेट लोन सीक्युरीटी २०२३	5,00,00,000-00
9,88,30,000-00	(17) Maharashtra State Loan Security 2025 महाराष्ट्र स्टेट लोन सीक्युरीटी २०२५	9,88,30,000-00
9,63,00,000-00	(18) Maharashtra State Loan Security 2027 महाराष्ट्र स्टेट लोन सीक्युरीटी २०२७	9,63,00,000-00
5,00,00,000-00	(19) Maharashtra State Loan Security 2028 महाराष्ट्र स्टेट लोन सीक्युरीटी २०२८	5,00,00,000-00
5,00,00,000-00	(20) Maharashtra State Loan Security 2030 महाराष्ट्र स्टेट लोन सीक्युरीटी २०३०	9,96,00,000-00
4,93,26,250-00	(21) Maharashtra State Loan Security 2031 महाराष्ट्र स्टेट लोन सीक्युरीटी २०३१	4,93,26,250-00
5,00,00,000-00	(22) Maharashtra State Loan Security 2032 महाराष्ट्र स्टेट लोन सीक्युरीटी २०३२	5,00,00,000-00
10,00,00,000-00	(23) Maharashtra State Loan Security 2033 महाराष्ट्र स्टेट लोन सीक्युरीटी २०३३	10,00,00,000-00

સર્વોદય કોમર્શિયલ કો-ઓપરેટીવ બેન્ક લિ., મહેસાણા

As on 31-03-2022	Particulars / વિગત	As on 31-03-2023
4,85,72,500-00	(24) Maharashtra State Loan Security 2036 મહારાષ્ટ્ર સ્ટેટ લોન સીક્યુરીટી ૨૦૩૬	4,85,72,500-00
4,95,90,000-00	(25) Tamilnadu State Loan Security 2030 તમિલનાડુ સ્ટેટ લોન સીક્યુરીટી ૨૦૩૦	4,95,90,000-00
5,00,00,000-00	(26) Karnataka State Loan Security 2033 કર્ણાટક સ્ટેટ લોન સીક્યુરીટી ૨૦૩૩	5,00,00,000-00
5,00,00,000-00	(27) Punjab State Loan Security 2031 પંજાબ સ્ટેટ લોન સીક્યુરીટી ૨૦૩૧	5,00,00,000-00
36,82,241-00	(28) Security Premium HTM Category સીક્યુરીટી પ્રિમિયમ એચ.ટી.એમ. કેટેગરી	32,65,972-00
3,04,92,062-00	(29) Security Premium AFS Category સીક્યુરીટી પ્રિમિયમ એ.એફ.એસ. કેટેગરી	2,98,00,807-00
4,26,72,96,553-00	TOTAL	4,12,03,84,029-00

SCHEDULE - 5 Other Investments in Fixed Deposit પરિશિષ્ટ - 'પ' અન્ય રોકાણો બાંધી મુદતની થાપણો

As on 31-03-2022	Particulars / વિગત	As on 31-03-2023
10,00,00,000-00	(1) Ahmedabad Dist. Cent. Co-op. Bank Ltd. Ahmedabad (Fixed Deposit) અમદાવાદ જિલ્લા મધ્યસ્થ સહકારી બેન્ક લી., અમદાવાદ ફિક્સ ડીપોઝીટ	10,00,00,000-00
10,20,97,346-00	(2) The Gujarat State Co-op. Bank Ltd., Ahmedabad (Fixed Deposit) ગુજરાત રાજ્ય સહકારી બેન્ક લી., અમદાવાદ ફિક્સ ડીપોઝીટ	15,48,27,561-00
20,00,00,000-00	(3) Mehsana Urban Co-op. Bank Ltd., Mehsana (Fixed Deposit) મહેસાણા અર્બન કો-ઓપરેટીવ બેન્ક લી., મહેસાણા ફિક્સ ડીપોઝીટ	20,00,00,000-00
25,25,612-00	(4) I.D.B.I. Bank Ltd., Mehsana (Fixed Deposit) આઈ.ડી.બી.આઈ. બેન્ક, મહેસાણા ફિક્સ ડીપોઝીટ	30,47,600-00
5,00,00,000-00	(5) Surat People's Co-op. Bank Ltd., Surat (Fixed Deposit) સુરત પિપલ્સ કો-ઓપરેટીવ બેન્ક લી., સુરત ફિક્સ ડીપોઝીટ	0-00
30,000-00	(6) RBL Bank (Fix Deposit) આર.બી.એલ. બેન્ક ફિક્સ ડીપોઝીટ	30,000-00
10,00,00,000-00	(7) Nutan Nagarik Sahakari Bank, Ahmedabad (Fixed Deposit) નુતન નાગરિક સહકારી બેન્ક, અમદાવાદ ફિક્સ ડીપોઝીટ	0-00
0-00	(8) Bank of Baroda Mehsana (Fixed Deposit) બેન્ક ઓફ બરોડા, મહેસાણા, ફિક્સ ડીપોઝીટ	15,37,61,376-00
0-00	(9) Bank of Baroda Ahmedabad (Fixed Deposit) બેન્ક ઓફ બરોડા, અમદાવાદ, ફિક્સ ડીપોઝીટ	10,25,60,865-00
0-00	(10) Banaskantha Dist. Cent. Co-op. Bank Ltd., Palanpur (Fixed Deposit) બનાસકાંઠા ડીસ્ટ્રી. સેન્ટ્રલ કો-ઓપ. બેન્ક લી. પાલનપુર ફિક્સ ડીપોઝીટ	5,00,00,000-00
0-00	(11) Punjab and Sind Bank, Mehsana (Fixed Deposit) પંજાબ એન્ડ સીન્ડ બેન્ક, મહેસાણા ફિક્સ ડીપોઝીટ	5,00,57,973-00
55,46,52,958-00	TOTAL	81,42,85,375-00

સર્વોદય કોમર્શિયલ કો-ઓપરેટીવ બેન્ક લિ., મહેસાણા

SCHEDULE - 6 Non SLR Investment in Bond / Shares / Mutual Fund

પરિશિષ્ટ - '૬' નોન એસએલઆર રોકાણો / શેર્સ / મ્યુચ્યુલ ફંડ

As on 31-03-2022	Particulars / વિગત	As on 31-03-2023
62,46,000-00	(1) National Thermal Power Corporation Tax Free Bond નેશનલ થર્મલ પાવર કોર્પોરેશન ટેક્સ ફ્રી બોન્ડ	62,46,000-00
25,67,000-00	(2) Power Finance Corporation Tax Free Bond પાવર ફાઇનાન્સ કોર્પોરેશન ટેક્સ ફ્રી બોન્ડ	25,67,000-00
4,00,00,000-00	(3) Indian Railway Finance Corporation Tax Free Bond ઈન્ડિયન રેલવે ફાઇનાન્સ કોર્પોરેશન ટેક્સ ફ્રી બોન્ડ	4,00,00,000-00
4,00,00,000-00	(4) Indian Infrastructure Finance Company Ltd. Tax Free Bond ઈન્ડિયન ઇન્ફ્રાસ્ટ્રક્ચર ફાઇનાન્સ કંપની લી. ટેક્સ ફ્રી બોન્ડ	4,00,00,000-00
2,25,000-00	(5) The Mehsana District Central Co-op. Bank Ltd. Share મહેસાણા જિલ્લા મધ્યસ્થ સહકારી બેન્ક લી. શેર	2,25,000-00
5,000-00	(6) The Gujarat State Co-op. Bank Ltd. Share ગુજરાત રાજ્ય સહકારી બેન્ક લી. શેર	5,000-00
100-00	(7) Ahmedabad Dist. Cent. Co-operative Bank Ltd. Share અમદાવાદ જિલ્લા મધ્યસ્થ સહકારી બેન્ક શેર	100-00
8,90,43,100-00	TOTAL	8,90,43,100-00

SCHEDULE - 1 Other expenditure

પરિશિષ્ટ - '૧' અન્ય ખર્ચા

2021-22 Rs. Ps.	Particulars / વિગત	2022-23 Rs. Ps.
5,68,305-50	(1) Travelling Expense. & Rickshaw Fare Expense. મુસાફરી ખર્ચ અને રીક્ષા ભાડા ખર્ચ	6,10,569-70
59,960-00	(2) Federation Subscription Expense ફેડરેશન લવાજમ ખર્ચ	59,960-00
18,67,739-86	(3) Miscellaneous Expense પરચૂરણ ખર્ચ	21,09,079-85
1,32,14,391-59	(4) Deposit Insurance Scheme Premium Expense ડીપોઝિટ ઇન્સ્યુરન્સ સ્કીમ પ્રિમિયમ ખર્ચ	1,36,74,917-22
2,15,561-72	(5) Clearing Expense ક્લીયરિંગ ખર્ચ	2,19,747-41
65,790-80	(6) Annual General Meeting Expense વાર્ષિક સાધારણ સભા ખર્ચ	23,004-94
9,582-35	(7) Bank Service Charges Expense બેન્ક સર્વિસ ચાર્જ્સ ખર્ચ	23,662-28
3,86,951-52	(8) Bank Vehicle Expense બેન્ક વાહન ખર્ચ	4,94,066-41
1,12,805-50	(9) Franking Expense ફ્રેન્કિંગ ખર્ચ	74,878-10
31,18,565-52	(10) Software Rent, Internet Exp. & Network Expense સોફ્ટવેર ભાડા તથા ઇન્ટરનેટ ખર્ચ, નેટવર્ક ખર્ચ	34,91,331-26
	TOTAL	

સર્વોદય કોમર્શિયલ કો-ઓપરેટીવ બેન્ક લિ., મહેસાણા

2021-22		Particulars / વિગત	2022-23	
Rs.	Ps.		Rs.	Ps.
21,26,667-06		(11) Bank Security Expense બેન્ક સીક્યોરીટી ખર્ચ	21,49,910-49	
10,21,355-00		(12) Govt. Security Premium Amortization Expense ગવર્નમેન્ટ સીક્યોરીટી પ્રીમીયમ એમોર્ટાઇઝેશન ખર્ચ	11,07,524-00	
1,67,163-00		(13) V.R.S. Amortization Expense વી.આર.એસ. એમોર્ટાઇઝેશન ખર્ચ	3,67,163-00	
5,84,829-00		(14) Valuation And Title Expense વેલ્યુએશન અને ટાઇટલ ખર્ચ	7,85,942-00	
0-00		(15) Investment Depreciation Expense એડમીનીસ્ટ્રેટીવ ખર્ચ	4,24,67,157-00	
1,72,216-48		(16) Credit Information Company Charges ક્રેડીટ ઇન્ફોર્મેશન કંપની ચાર્જ	1,94,935-95	
29,17,158-43		(17) GST Expense (Government) જી.એસ.ટી. ખર્ચ (ગવર્નમેન્ટ)	41,20,455-96	
2,42,07,665-00		(18) Interest Rebate Expense વ્યાજ વળતર ખર્ચ	2,59,31,316-00	
43,55,475-59		(19) ATM Debit Card Expense એ.ટી.એમ. ડેબીટ કાર્ડ ખર્ચ	37,19,137-51	
7,42,040-70		(20) Demat Service Charge Exp. ડીમેટ સર્વિસ ચાર્જ ખર્ચ	0-00	
47,191-04		(21) Loss on Sale of Assets મિલકત વેચાણ નુકશાન	17,069-30	
1,00,000-00		(22) R.B.I. Penalty Exp. આર.બી.આઈ. પેનલ્ટી ખર્ચ	0-00	
52,192-40		(23) Election Expense ઈલેક્શન ખર્ચ	0-00	
3,86,672-00		(24) Samadhan Expense સમાધાન ખર્ચ	0-00	
0-00		(25) Consultancy Fee Exp. કન્સલ્ટન્ટ્સી ફી ખર્ચ	6,54,000-00	
5,60,00,000-00		(26) Current Tax ચાલુ વર્ષનો ટેક્સ	5,91,40,000-00	
7,84,697-00		(27) Taxation of Earlier Year અગાઉના વર્ષનો ટેક્સ	6,65,679-00	
6,50,000-00		(28) Deferred Tax ડીફર્ડ ટેક્સ ખર્ચ	8,50,000-00	
20,000-00		(29) Cersai Expense સરસાઈ ખર્ચ	80,000-00	
1,00,000-00		(30) Casual Relief Expense આકસ્મિક આપદા રાહત ખર્ચ	0-00	
0-00		(31) Gov. Securities Sold Loss ગવર્નમેન્ટ સીક્યોરીટી	13,87,500-00	
0-00		(32) SARRFAESI Act Possession Process Expense સરફેસી એક્ટ પ્રોસેશન પ્રોસેસ એક્સપેન્સી	5,05,403-06	
11,40,54,977-06		TOTAL	16,49,24,410-44	

સર્વોદય કોમર્શિયલ કો-ઓપરેટીવ બેન્ક લિ., મહેસાણા

પરિશિષ્ટ - ‘‘૭’’ મિલકત તથા ઘસારા ઈન્ડની વિગત દર્શાવતું પત્રક સને ૨૦૨૨-૨૦૨૩

અ. નં.	મિલકતનું વર્ણન	ગ્રોસ બ્લોક મૂળ કિંમત				ઘસારાનું પ્રોવિઝન				નેટ બ્લોક
		બાકી કિંમત તા. ૧-૪-૨૦૨૨	વર્ષ દરમ્યાન ઉમેરો	વર્ષ દરમ્યાન ઘટાડો	કુલ કિંમત તા. ૩૧-૩-૨૦૨૩	તા. ૧-૪-૨૦૨૨ બાકી	વર્ષ દરમ્યાન ઉમેરો	વર્ષ દરમ્યાન ઘટાડો	કુલ ઘસારો તા. ૩૧-૩-૨૦૨૩	
૧.	શ્રી ફર્નિચર- ફીક્યર્સ	૪,૦૨,૫૭,૬૬૮-૨૨	૧૩૪૯૦૫૦-૩૮	૭૮૪૪૬-૦૦	૪,૧૫,૨૮,૨૭૪-૬૦	૨,૩૦,૮૭,૪૩૦-૨૦	૧૮,૩૧,૧૪૪-૮૩	૫૩,૭૬૮-૦૦	૨,૪૮,૬૪,૮૦૭-૦૩	૧,૬૬,૬૩,૪૬૫-૫૭
૨.	શ્રી કોમ્પ્યુટરર્સ	૨,૦૨,૮૩,૬૮૮-૩૫	૪૩૪૪૬૦૫-૮૨	૬૨૩૨૦-૦૦	૨,૪૫,૬૫,૯૮૪-૧૭	૧,૫૮,૬૬,૩૧૧-૭૭	૪૪,૦૬,૮૭૪-૦૦	૭૧,૩૪૨-૬૩	૨,૦૨,૦૧,૮૪૩-૧૪	૪૩,૬૪,૧૪૧-૦૩
૩.	શ્રી મકાન મિલકત રીવેલ્યુએશન કિંમત	૪,૫૬,૯૦,૭૨૮-૧૩ ૩,૫૧,૪૪,૯૭૦-૦૦	- -	- ૧૭,૫૭,૨૪૮-૦૦	૪,૫૬,૯૦,૭૨૮-૧૩ ૩,૩૩,૮૭,૭૨૨-૦૦	૩,૩૫,૫૯,૪૬૧-૧૩	૧૨,૫૭,૧૮૫-૪૦	- -	૩,૪૮,૧૬,૬૪૬-૫૩	૧,૦૮,૭૪,૦૮૧-૬૦ ૩,૩૩,૮૭,૭૨૨-૦૦
૪.	શ્રી સોર્સ ફીપો. લોર્સ	૧,૪૬,૨૪,૩૨૦-૬૬	-	-	૧,૪૬,૨૪,૩૨૦-૬૬	૯૬,૮૪,૫૫૦-૬૬	૪,૯૩,૯૧૭-૦૦	-	૧,૦૧,૭૮,૪૬૭-૬૬	૪૪,૪૫,૮૫૩-૦૦
૫.	શ્રી બેન્ક વાહન	૨૩,૮૯,૨૦૯-૦૦	૨૮,૧૬,૭૦૭-૩૮	૩,૭૫,૯૪૪-૦૦	૪૮,૨૯,૯૭૨-૩૮	૧૭,૫૦,૭૩૬-૦૦	૫,૦૮,૦૦૭-૩૮	૩,૦૭,૪૮૨-૦૦	૧૯,૫૧,૨૬૧-૩૮	૨૮,૭૮,૭૧૧-૦૦
૬.	શ્રી બેન્ક લીફ્ટ ખાતે	૮,૯૮,૦૬૦-૦૦	૮,૪૮,૬૩૫-૭૧	-	૧૭,૪૬,૬૮૫-૭૧	૮,૯૮,૦૬૦-૦૦	૬૩,૬૪૭-૬૮	-	૯,૬૧,૭૦૭-૬૮	૭,૮૪,૯૮૮-૦૩
૭.	શ્રી સોફ્ટવેર લાયસન્સ ખાતે	૯૩,૫૧,૪૩૪-૦૬	૧૫,૧૪,૫૫૨-૨૮	-	૧,૦૮,૬૫,૯૮૬-૩૪	૯૩,૫૧,૪૩૪-૦૬	૩,૪૩,૨૫૯-૨૮	-	૯૬,૯૪,૬૯૩-૩૪	૧૧,૭૧,૨૯૩-૦૦
૮.	શ્રી વેબસાઈટ ડેવલપમેન્ટ	૧,૦૫,૦૦૦-૦૦	-	-	૧,૦૫,૦૦૦-૦૦	૧,૦૫,૦૦૦-૦૦	-	-	૧,૦૫,૦૦૦-૦૦	-
૯.	બેન્ક જમીન ખાતે	૬૩,૮૧,૭૨૬-૦૦	-	-	૬૩,૮૧,૭૨૬-૦૦	-	-	-	-	૬૩,૮૧,૭૨૬-૦૦
૧૦.	સોલાર પાવર પ્લાન્ટ	૯,૯૫,૦૩૧-૭૨	-	-	૯,૯૫,૦૩૧-૭૨	૭,૫૫,૪૫૬-૭૨	૯૧,૪૭૦-૦૦	-	૮,૪૬,૯૬૬-૭૨	૧,૪૮,૧૦૫-૦૦
	કુલ સરવાળો....	૧૭,૬૧,૨૧,૮૪૬-૧૪	૧,૦૮,૭૩,૫૫૧-૫૭	૨૨,૭૩,૯૫૮-૦૦	૧૮,૪૭,૨૧,૪૩૯-૭૧	૯,૫૦,૫૮,૪૪૦-૫૪	૮૯,૯૫,૫૦૫-૫૭	૪,૩૨,૫૯૨-૬૩	૧૦,૩૬,૨૧,૩૫૩-૪૮	૮,૧૧,૦૦,૦૮૬-૨૩

સર્વોદય કોમર્શિયલ કો-ઓપરેટીવ બેન્ક લિ., મહેસાણા

SIGNIFICANT ACCOUNTING POLICIES FOR THE FINANCIAL YEAR 2022-23

1. GENERAL

The Financial Statements are prepared under the historical cost convention. They conform to Generally Accepted Accounting Principles (GAAP) in India, which comprises the statutory provisions, Gujarat Co-operative Societies Act, 1961, Reserve Bank of India (RBI) guidelines, Accounting Standards / guidance notes issued by the Institute of Chartered Accountants of India (ICAI) to the extent applicable and generally the practices prevalent in Banking Industry in India.

The materiality aspect has been taken into consideration while making classification of advances, borrowings, deposits, provisioning on advances and other assets, liabilities, income and expenses.

2. USE OF ESTIMATES

The preparation of financial statements requires the management to make estimates and assumptions considered in the reported amounts of assets and liabilities as on the date of the financial statements and the reported income and expenses during the reporting period. Management believes that the estimates used in the preparation of the financial statements are prudent and reasonable. Future results could differ from these estimates. Any revision to the accounting estimation is recognized prospectively in the current and future periods.

3. ADVANCES

- a. The bank has followed prudential norms formulated by Reserve Bank of India as to Asset Classification, Income recognition and Provisioning of advances and has accordingly classified its advances into Standard, Sub-standard, Doubtful and Loss Assets. The bank has made the necessary provision in respect of Standard, Sub-standard, Doubtful and Loss Assets as per the directives of Reserve Bank of India issued from time to time.
- b. The overdue interest in respect of advances is provided separately under "Overdue Interest Fund" as per the directive issued by the Reserve Bank of India.
- c. The provision made for standard advances (performing) in terms of RBI guidelines is however, included in "Provision for Standard Asset".

4. FIXED ASSETS AND DEPRECIATION

- a. Fixed Assets other than land and Building are stated at their historical cost less accumulated depreciation. Cost includes incidental expenses incurred on acquisition of assets. Land and Building are stated at cost amount less accumulated depreciation.

सर्वोदय कोमर्शियल को-ओपरेटीव बैङ्क लि., महेशाशा

- b. Fixed Assets(including land, wherever the cost of land is not segregated) are depreciated on written down value method at the following rates except computer & software on Straight Line Method :

Sr. No.	Particulars	Rate of Depreciation
1	Land	0.00%
2	Building	10.00%
3	Revaluation of Building	5.00%
4	Safe Deposit Vault (Locker)	10.00%
5	Furniture and Fixtures	10.00%
6	Computer	33.33%
7	Software	33.33%
8	Vehicles	15.00%
9	Lift	15.00%
10	Solar Power Plant	40.00%

- c. Depreciation on Property Plant and Equipments purchased during the year is charged for the entire year if the assets are purchased and retained for 180 days or more. Otherwise, it is charged @ 50% of the normal rate. No depreciation is charged on Property Plant and Equipments sold during the year.
- d. Bank has revalued all the premises (Building) in 2011-12 and revaluation reserve is created for incremental valuation over original cost. Depreciation on Revalued amount of Building are provided during the year & adjusted against the Revaluation Reserve.
- e. Profit or loss on sale of assets is recognized as and when assets are sold/discarded.

5. INVESTMENTS

- (a) Investments are classified and shown in Balance Sheet under the following four groups:

- Central & State Government Securities
- Shares of District & State Co Operative Banks
- Other Investment/Fixed Deposit
- Bond/Mutual Fund

- (b) Basis of classification:

The entire Investment Portfolio of the bank is classified, in accordance with the Reserve Bank of India's guidelines, into three categories:

- Held to maturity comprising investments acquired with the intention to hold them till maturity.
- Held for trading comprising investments acquired with the intention to trade. (The bank has not classified any portfolio as Held for Trading)
- Available for Sale comprising of investments which are not classified in above two categories.

- (c) Valuation:

- a) Investments classified as Held to Maturity are carried at the acquisition cost, if it is more than face value; the premium is amortized over the period remaining to maturity.

सर्वोदय कोमर्शियल को-ओपरेटीव बैङ्क लि., महेशाशा

- b) Investments classified as Held for Trading and available for sale are marked to market scrip wise and the resultant diminution is recognized in Profit & Loss Account.(The bank has not classified or holding any portfolio as/ under Held for Trading)
- c) Profit or loss on sale of investment Held for Trading and available for sale is taken to the Profit and Loss Account.
- d) Broken period interest paid/received on investment is treated as interest expense /income and is excluded/included in interest income.
- e) Investments are classified as performing and non-performing, based on the guidelines issued by the RBI.

6. REVENUE RECOGNITION

Income / Expenditures are accounted for on accrual basis except for:

- a) Interest and other income on NPA
- b) Locker rent
- c) Profit/Loss on sale of Assets
- d) Profit/Loss on sale of Investment
- e) Dividend on Investment is accounted for on cash basis.
- f) Interest income is accounted for on Time Proportionate basis.

It is observed that bank account for certain income and relevant expenditure on Cash basis in compliance/requirement of terms of loan and regulatory Guideline. Hence, to that extant revenue recognition policy is deviated from the adopted policy. As submitted to us same is booked on provisional basis on year end .Exact quantification of the same is not made available so the impact of the same on financial statement is not ascertainable.

7. EMPLOYEE BENEFITS

- a. The bank has provided for Gratuity expenses based on report from LIC with whom the bank has tied up for ascertaining liability and makes payment to LIC based on it's intimation as to the accrued liability. Such amount paid is charged to Profit and Loss account.
- b. For the future liabilities of the Bank for the Leave Encasement to the staff, Bank has tied up with the LIC, and premium as determined by LIC is paid and charged to profit & loss account.
- c. Provident Fund contribution is remitted to recognized provident fund commissioner every month along with the staff contribution and charged to Profit & Loss Account.

8. TAXES ON INCOME

Provisions for tax comprises of current tax for the period determined in accordance with the relevant laws and deferred tax debit or credit reflecting the tax effect of timing difference between accounting income and taxable income for the period, in conformity with the Accounting Standard (AS)-22: Accounting for Taxes on Income issued by the ICAI.

The deferred tax debit or credit and the corresponding deferred tax liabilities or assets are recognized using the tax rates prevailing at the balance sheet date. Deferred tax assets are not recognized unless there is virtual certainty that sufficient future taxable income will be available against which such deferred tax assets will be realized.

9. PROVISION, CONTINGENT LIABILITIES AND CONTINGENT ASSETS

- a. In conformity with AS-29 "Provision, Contingent Liabilities and Contingent Assets" issued by the Institute of Chartered Accountants of India, the Bank recognizes provision only when it has a present obligation as a result of a past event, it is probable that an outflow of resources embodying economic benefits will be required to settle the obligation, and when a reliable estimate of the amount of the obligation can be made.

सर्वोदय कोमर्शियल को-ओपरेटीव बँक लि., महेसाणा

- b. No provision is recognised for:
- Any possible obligation that arises from past events and the existence of which will be confirmed only by the occurrence or non-occurrence of one or more uncertain future events not wholly within the control of the Bank or
 - Any present obligation that arises from past events but is not recognised because:
 - It is not probable that an outflow of resources embodying economic benefits will be required to settle the obligation or
 - Reliable estimate of the amount of obligation cannot be made.
- Such obligations are recorded as Contingent Liabilities. These are assessed at regular intervals and only that part of the obligation for which an outflow of resources embodying economic benefits is probable, is provided for, except in the extremely rare circumstances where no reliable estimate can be made.
- c. Contingent Assets are not recognised in the financial statement as this may result in the recognition of income that may never be realized.

10. NET PROFIT

The net profit disclosed in the Profit and Loss account is arrived at after making-

- Provision for taxes.
- Provision for Non Performing Assets/Standard Advances as per RBI guidelines.(3,50,00,000/-Current year Provision from Profit & Loss Account and 2,56,54,000/- from Opening Balance of Profit Loss account Balance)
- Adjustment in the value of investment.
- Provision for overdue interest.
- Provision for special reserve as per section 36 (1) (viii)of Income Tax Act.
- Other necessary and usual provisions.

11. Impairment of Assets:

At each Balance Sheet, the bank assesses whether there is any indication that an asset may be impaired. If any indication exists, the recoverable amount of the assets is estimated. An impairment loss is recognized immediately, whenever the carrying amount of an asset exceeds its recoverable amount. The recoverable amount is the greater of net selling price and value in use. In assessing value in use, estimated future cash flows are discounted to their present value based on appropriate discount factor.

12. CASH FLOW STATEMENT

Cash Flow statement has been worked out as per Indirect Method specified under Accounting Standard – 3, “Cash Flow Statement” issued by the Institute of Chartered Accountants of India.

13. CONTINGENCIES AND EVENT OCCURRING AFTER THE BALANCE SHEET DATE

Material adjusting events (that provides evidence of condition that existed at the balance sheet date) occurring after the balance sheet date are recognized in the financial statement. Non-adjusting events (that are indicative of condition that arose subsequent to the balance sheet date) occurring after the balance sheet date represent material change and commitment affecting the financial position are disclosed in the reports of the board of Directors.

14. EARNING PER SHARE

Earning per share (EPS) is computed by dividing net profit after tax by weighted average number of equity shares outstanding for the year.

सर्वोदय कोमर्शियल को-ओपरेटीव बँक लि., महेंसाणा

NOTES TO ACCOUNTS F.Y. 2022-2023

Disclosures in terms of RBI Circular DOR. ACC. REC. No. 46/21.04.018 / 2021-22 Dated 30 August 2021

1. Regulatory Capital

a) Composition of Regulatory Capital

Sr. No	Particulars	(Rs in Crores)	
		Current Year 31.03.2023	Previous Year 31.03.2022
i	Common Equity Tier 1 capital (CET 1)* / Paid up share capital and reserves@ (net of deductions, if any)	97.32	87.19
ii	Additional Tier 1 capital*/ Other Tier 1 capital@	0.00	0.00
iii	Tier 1 capital (i + ii)	97.32	87.19
iv	Tier 2 capital	21.06	25.96
v	Total capital (Tier 1+Tier 2)	118.38	113.15
vi	Total Risk Weighted Assets (RWAs)	651.09	589.19
vii	CET 1 Ratio (CET 1 as a percentage of RWAs)* / Paid-up share capital and reserves as percentage of RWAs@	14.95	14.80
viii	Tier 1 Ratio (Tier 1 capital as a percentage of RWAs)	14.95	14.80
ix	Tier 2 Ratio (Tier 2 capital as a percentage of RWAs)	3.23	4.40
x	Capital to Risk Weighted Assets Ratio (CRAR) (Total Capital as a percentage of RWAs)	18.18	19.20
xi	Amount of paid-up equity capital raised during the year	0.24	0.35

2. Asset liability management

	Day 1	2 to 7 days	8 to 14 days	15 to 30 Days	31 days to 2 month	Over 2 months and up to 3 months	Over 3 months and up to 6 Months	Over 6 months and up to 1 year	Over 1 year and up to 3 years	Over 3 years and up to 5 years	Over 5 years	Total
Deposits*	20.52	20.02	24.33	23.99	32.26	27.97	94.21	203.31	559.47	74.79	6.14	1087.01
Advances	5.41	5.31	2.96	15.56	18.43	16.86	67.78	129.57	209.89	133.12	71.35	676.24
Investments	0.00	0.00	0.00	0.00	0.00	0.00	36.1	48.97	50.38	44.57	322.35	502.37
Borrowings	0.00	0.00	0.00	0.00	0.00	0.00	0.00	0.00	0.00	0.00	0.00	0.00
Foreign Currency assets	0.00	0.00	0.00	0.00	0.00	0.00	0.00	0.00	0.00	0.00	0.00	0.00
Foreign Currency liabilities	0.00	0.00	0.00	0.00	0.00	0.00	0.00	0.00	0.00	0.00	0.00	0.00

*Savings Bank and Current Deposits may be classified into volatile and core portions. Savings Bank (10 per cent) and Current (15 per cent) Deposits are generally withdraw able on demand. This portion may be treated as volatile. While volatile portion can be placed in the Day 1, 2-7 days and 8-14 days' time buckets, depending upon the experience and estimates of banks and the core portion may be placed in over 1- 3 years' bucket. This classification of Savings Bank and Current Deposits is only a benchmark. Banks which are better equipped to estimate the behavioral pattern, roll-in and roll-out, embedded options, etc. on the basis of past data / empirical studies could classify them in the appropriate buckets, i.e. behavioral maturity instead of contractual maturity, subject to the approval of the Board / ALCO

सर्वोदय कोमर्शियल झे-ओपरेटीव डेन्ड लि., डहेसलल

3. Investment A)

i) Composition of Investment portfolio as on 31/03/2023 (Current Year)

(Rs.in crores)

	Investment in India							Investment outside India
	Govt Securities	Other Approved Securities	Shares	Debentures and Bond	Subsidiaries and/or Joint ventures	Others	Total Investment in India	Nil
Held to Maturity								
Gross	217.44	0.00	0.00	0.00	0.00	81.43	298.87	0.00
Less: Provision for non performing investment (NPI)	0.00	0.00	0.00	0.00	0.00	0.00	0.00	0.00
Net	217.44	0.00	0.00	0.00	0.00	81.43	298.87	0.00
Available for Sale								
Gross	194.60	0.00	0.00	8.88	0.00	0.00	203.48	0.00
Less: Provision for depreciation and NPI	0.00	0.00	0.00	0.00	0.00	0.00	0.00	0.00
Net	194.60	0.00	0.00	8.88	0.00	0.00	203.48	0.00
Held for Trading								
Gross	0.00	0.00	0.00	0.00	0.00	0.00	0.00	0.00
Less: Provision for depreciation and NPI	0.00	0.00	0.00	0.00	0.00	0.00	0.00	0.00
Net	0.00	0.00	0.00	0.00	0.00	0.00	0.00	0.00
Shares of co-op. Banks								
Gross	0.00	0.00	0.02	0.00	0.00	0.00	0.02	0.00
Less: Provision for depreciation and NPI	0.00	0.00	0.02	0.00	0.00	0.00	0.02	0.00
Net	0.00	0.00	0.00	0.00	0.00	0.00	0.00	0.00
Total Investment	412.04	0.00	0.02	8.88	0.00	81.43	502.37	0.00
Less: Provision for non performing investment (NPI)	0.00	0.00	0.02	0.00	0.00	0.00	0.02	0.00
Less: Provision for depreciation and NPI	4.25	0.00	0.00	0.00	0.00	0.00	4.25	0.00
Net	407.79	0.00	0.00	8.88	0.00	81.43	498.10	0.00

सर्वोदय कोमर्शियल क्रो-ओपरेटीव बँक लि., महेशाशा

Investment

ii) Composition of Investment portfolio as on 31/03/2022 (Previous Year)

(Rs.in crores)

	Investment in India							Investment outside India
	Govt Securities	Other Approved Securities	Shares	Debentures and Bond	Subsidiaries and/or Joint ventures	Others	Total Investment in India	Nil
Held to Maturity								
Gross	212.46	0.00	0.00	0.00	0.00	55.47	267.93	0.00
Less: Provision for non performing investment (NPI)	0.00	0.00	0.00	0.00	0.00	0.00	0.00	0.00
Net	212.46	0.00	0.00	0.00	0.00	55.47	267.93	0.00
Available for Sale								
Gross	214.27	0.00	0.00	8.88	0.00	0.00	223.15	0.00
Less: Provision for depreciation and NPI	0.00	0.00	0.00	0.00	0.00	0.00	0.00	0.00
Net	214.27	0.00	0.00	8.88	0.00	0.00	223.15	0.00
Held for Trading								
Gross	0.00	0.00	0.00	0.00	0.00	0.00	0.00	0.00
Less: Provision for depreciation and NPI	0.00	0.00	0.00	0.00	0.00	0.00	0.00	0.00
Net	0.00	0.00	0.00	0.00	0.00	0.00	0.00	0.00
Share of co-op banks								
Gross	0.00	0.00	0.02	0.00	0.00	0.00	0.02	0.00
Less: Provision for depreciation and NPI	0.00	0.00	0.02	0.00	0.00	0.00	0.02	0.00
Net			0.00	0.00	0.00	0.00	0.00	0.00
Total Investment	426.73	0.00	0.02	8.88	0.00	55.47	491.10	0.00
Less: Provision for non performing investment (NPI)	0.00	0.00	0.02	0.00	0.00	0.00	0.02	0.00
Less: Provision for depreciation and NPI	0.00	0.00	0.00	0.00	0.00	0.00	0.00	0.00
Net	426.73	0.00	0.00	8.88	0.00	55.47	491.08	0.00

सर्वोदय कोमर्शियल झे-ओपरेटीव डेन्क लि., डहेसलल

B) Movement of Provisions for depreciation and Investment Fluctuation Reserve (IFR)

(Rs.in crores)

Particulars	Current Year 31-03-2023	Previous Year 31-03-2022
i) Movement of provisions held towards depreciation on investment (IDR)		
a) Opening Balance	0	0
b) Add: Provisions made during the year	4.25	0
c) Less: Write off/write back of excess provisions of previous year	0	0
d) Closing Balance	4.25	0
ii) Movement of Investment Fluctuation (IFR)		
a) Opening Balance	12.05	8.55
b) Add: Provisions made during the year	4.85	3.05
c) Less: Write off/write back of excess provisions of previous year	4.25	0
d) Closing Balance	12.65	12.05
iii) Closing balance in IFR as percentage of closing balance of investments in AFS and HFT/Current category	6.50	5.62

C) Non SLR Investment Portfolio

i) Non-performing Non-SLR investments

(Rs.in crores)

Sr. No.	Particulars	Current Year 31-03-2023	Previous Year 31-03-2022
a)	Opening Balance	0.02	0.48
b)	Addition during the year since 1 st April	0.00	0.00
c)	Reduction during the above period	0.00	0.46
d)	Closing Balance	0.02	0.02
e)	Total Provision held	0.02	0.02

सर्वोदय कोमर्शियल क्रो-ओपरेटीव ब्रेन्क लि., महेसाणा

ii) Issuer composition of Non-SLR investment

(Rs.in crores)

Sr. No.	Issuer	Amount		Extent of Private Placement		Extent of Below investment grade Securities		Extent of Unrated Securities		Extent of Unlisted Securities	
		Current year	Previous Year	Current year	Previous Year	Current year	Previous Year	Current year	Previous Year	Current year	Previous Year
1	2	3		4		5		6		7	
a)	PSUs	8.88	8.88	0	0	0	0	0	0	0	0
b)	FIs	0.00	0.00	0	0	0	0	0	0	0	0
c)	Banks	0.00	0.00	0	0	0	0	0	0	0	0
i	Public sector	0.00	0.00	0	0	0	0	0.00	0.00	0.00	0.00
ii	Private sector	0.00	0.00	0	0	0	0	0.00	0.00	0.00	0.00
iii	Co-Op. Banks	0.02	0.02	0	0	0.00	0.00	0.02	0.02	0.02	0.02
d)	Private Corporate	0.00	0.00	0	0	0	0	0	0	0	0
e)	Subsidiaries/ Joint ventures	0.00	0.00	0	0	0	0	0	0	0	0
f)	Others	0.00	0.00	0	0	0	0	0	0	0	0
g)	Provision held towards depreciation	0.02	0.02	0	0	0	0	0.02	0.02	0.02	0.02

4. Assets Quality

a) Classification of Advances and provisions held as on 31-03-2023

(Rs.in crores)

Particulars	Standard	Non-performing			Total NPAs	Total
	Total Standard Advances	Sub Standard	Doubtful	Loss		
Gross standard advances and NPAs Opening Balance	576.65	17.27	8.19	0.34	25.80	602.45
Add: Additions during the year					4.68	
Less: Reduction during the year*					19.63	
Closing balance	665.39	6.4	4.11	0.34	10.85	676.24
- Reductions in gross NPAs due to:						
i) Upgradation					18.93	

सर्वोदय कोमर्शियल को-ओपरेटीव बँक लि., महेसाणा

ii) Recoveries (Excluding recoveries from upgraded accounts)					0.7	
iii) Technical/Prudentia I Write-offs						
iv) Write-offs other than those under (iii) above						
Provisions (excluding Floating Provisions)						
Opening balance of provision held	3.01	15.93	8.19	0.34	24.46	
Add: Fresh provisions made during the year					6.07	
Less: Excess provision reversed/write-off loan Net NPAs						
Closing balance of provision held	3.27	22	8.19	0.34	30.53	
Net NPAs		0	0	0	0	
Opening Balance		1.34	0	0	1.34	
Add: Fresh additions during the year						
Less: Reduction during the year					1.34	
Closing Balance		0	0	0	0	
Floating Provisions						
Opening Balance						
Add: Additional provision made during the year						
Less: Amount draw down during the year						
Closing Balance of Floating Provisions						
Technical write-offs and recoveries made thereon						
Opening balance of Technical/prudential written-off accounts						
Add : Technical/Prudential write-off during the year						
Less: Recoveries made from previously technical/prudential written of accounts during the year						
Closing balance						

सर्वोदय कोमर्शियल को-ओपरेटीव बँक लि., महेंसाणा

b) Ratios

Ratios	Current Year 31-03-2023	Previous Year 31-03-2022
Gross NPA to Gross Advances	1.60	2.25
Net NPA to Net Advances	0.00	0.00
Provision coverage ratio	100%	94.80%

c) (i) Sector-wise Advances and Gross NPAs

(Rs in crores)

Sr. No.	Sector	Current Year 31-03-2023			Previous Year 31-03-2022		
		Outstanding Total Advances	Gross NPAs	% of Gross NPAs to total Advances in that sector	Outstanding total Advances	Gross NPAs	% of Gross NPAs to total Advances in that sector
i)	Priority Sector						
a)	Agriculture and allied activities	40.38	0.36	0.05%	68.71	0.60	0.09%
b)	Advances to industries sector eligible as priority sector lending	108.33	0.02	0.00%	98.60	0.47	0.08%
c)	Services	234.17	0.99	0.15%	319.62	20.75	3.28%
d)	Personal loans	88.03	1.30	0.19%	0.00	0.00	0.00%
	Subtotal (i)	470.91	2.67	0.39%	486.93	21.82	3.45%
ii)	Non-priority Sector						
a)	Agriculture and allied activities	0.00	0.00	0.00	0.00	0.00	0.00
b)	Industry	0.00	0.00	0.00	0.00	0.00	0.00
c)	Services	0.00	0.00	0.00	0.00	0.00	0.00%
d)	Personal loans	205.33	8.18	1.21%	146.00	3.98	0.63%
	Subtotal (ii)	205.33	8.18	1.21%	146.00	3.98	0.63%
	Total (i+ii)	676.24	10.85	1.60%	632.93	25.80	4.08%

सर्वोदय कोमर्शियल को-ओपरेटीव बँक लि., महेसाणा

(ii) the additional Gross NPAs identified by the Reserve Bank of India as part of its supervisory process exceed five percent of the reported incremental Gross NPAs for the reference period.

(Rs.in Crores)

Sr.	Particulars	Amount
1	Gross NPAs as on March 31, 2022* as reported by the bank	25.80
2	Gross NPAs as on March 31, 2022 as assessed by Reserve Bank of India	87.46
3	Divergence in Gross NPAs (2-1)	61.66
4	Net NPAs as on March 31, 2022 as reported by the bank	1.34
5	Net NPAs as on March 31, 2022 as assessed by Reserve Bank of India	65.42
6	Divergence in Net NPAs (5-4)	64.08
7	Provisions for NPAs as on March 31, 2022 as reported by the bank	24.46
8	Required provisions for NPAs as on March 31, 2022 as assessed by Reserve Bank of India	22.04
9	Divergence in provisioning (8-7)	-2.42
10	Reported Profit before Provisions and Contingencies for the year ended March 31, 2022	22.70
11	Reported Net Profit after Tax (PAT) for the year ended March 31, 2022	17.10
12	Adjusted (notional) Net Profit after Tax (PAT) for the year ended March 31, 2022 after considering the divergence in provisioning	17.10

Note: During audit period, RBI inspection pointed out the matter regarding classification of advances and provision. Divergence in NET NPA due to this was 6.56% as on 31/03/2021 which was higher than stipulated level. In view to this, RBI has imposed restriction under Supervisory Action Frame work (SAF) vide letter dated 23/06/2022. Post this action bank has informed to have taken corrective steps and NET NPA as on 31/03/2023 stands at 0(Zero) percentage.

d) Fraud accounts

(Rs. in crores)

	Current Year 31-03-2023	Previous Year 31-03-2022
Number of frauds reported	2	Nil
Amount involved in fraud (Rs in Crores)	0.08	Nil
Amount of provision made for such frauds (Rs. in Crores)	0.03	Nil
Amount of unamortized provision debited from "other reserve" as at the end of the year	0.00	Nil

सर्वोदय कोमर्शियल क्रो-ओपरेटीव ब्रेन्क लि., महेसाणा

e) Disclosure under Resolution Framework for COVID-19 –related Stress (Rs in crores)

Type of Borrower	Exposure to accounts classified as Standard consequent to implementation of resolution plan Position as at the end of previous half-year (A)	Of (A) aggregate debt that slipped into NPA during the half year	Of (A) amount written off during the half year	Of (A) amount paid by the borrowers during the half year	Exposure to accounts classified as Standard consequent to implementation of resolution plan Position as at the end of this half year
Personal Loans	0	0	0	0	0
Corporate persons	161.62	3.03	0	29.89	128.7
Of which MSMEs	161.62	3.03	0	29.89	128.7
Others	23.21	0.19	0	5.89	17.13
Total	184.83	3.22	0	35.78	145.83

5. Exposures

a) Exposure to real estate sector

(Rs in crores)

Category	Current Year 31-03-2023	Previous Year 31-03-2022
i) Direct exposure		
a) Residential Mortgages :- Lending fully secured by mortgages on residential property that is or will be occupied by the borrower or that is rented. Individual housing loans eligible for inclusion in priority sector advances shall be shown separately. Exposure would also include non-fund based (NFB) limits.)	9.61	3.81
b) Commercial Real Estate - Lending secured by mortgages on commercial real estate (office buildings, retail space, multipurpose commercial premises, multifamily residential buildings, multi tenanted commercial premises, industrial or warehouse space, hotels, land acquisition, development and construction, etc.). Exposure would also include non-fund based (NFB) limits.	89.12	81.37
c) Investments in Mortgage-Backed Securities (MBS) and other securitized exposures -		
i. Residential		
ii. Commercial Real Estate		
iii. Indirect Exposure Fund based and non-fund-based exposures on National Housing Bank and Housing Finance Companies.		
Total Exposure to Real Estate Sector	98.73	85.18

सर्वोदय कोमर्शियल क्रो-ओपरेटीव डेन्क लि., डहेसलल

b) Exposure to capital market

(Rs in crores)

Particulars	Current Year 31-03-2023	Previous Year 31-03-2022
i) Direct investment in equity shares, convertible bonds, convertible debentures and units of equity oriented mutual funds the corpus of which is not exclusively invested in corporate debt;		
ii) Advances against shares / bonds / debentures or other securities or on clean basis to individuals for investment in shares (including IPOs / ESOPs), convertible bonds, convertible debentures, and units of equity oriented mutual funds;	0.01	0.01
iii) Advances for any other purposes where shares or convertible bonds or convertible debentures or units of equity oriented mutual funds are taken as primary security;		
iv) Advances for any other purposes to the extent secured by the collateral security of shares or convertible bonds or convertible debentures or units of equity oriented mutual funds i.e. where the primary security other than shares / convertible bonds / convertible debentures / units of equity oriented mutual funds does not fully cover the advances		
v) Secured and unsecured advances to stockbrokers and guarantees issued on behalf of stockbrokers and market makers;		
vi) Loans sanctioned to corporate against the security of shares / bonds / debentures or other securities or on clean basis for meeting promoter's contribution to the equity of new companies in anticipation of raising resources;		
vii) Bridge loans to companies against expected equity flows / issues;		
viii) Underwriting commitments taken up by the banks in respect of primary issue of shares or convertible bonds or convertible debentures or units of equity oriented mutual funds;		
ix) Financing to stockbrokers for margin trading;		
x) All exposures to Venture Capital Funds (both registered and unregistered)		
xi) Total exposure to capital market	0.01	0.01

c) Unsecured advances

(Rs in crores)

Particulars	Current Year 31.03.2023	Previous Year 31.03.2022
Total unsecured advances of the bank	1.77	4.53
Out of the above, amount of advances for which intangible securities such as charge over the rights, licenses, authority, etc. have been taken		
Estimated value of such intangible securities		

सर्वोदय कोमर्शियल को-ओपरेटीव बँक लि., महेंसाणा

6. Concentration of deposits, advances, exposures and NPAs

a) Concentration of deposits

(Rs in crores)

Particulars	Current Year 31-03-2023	Previous Year 31-03-2022
Total deposits of the twenty largest depositors	51.84	36.40
Percentage of deposits of twenty largest depositors to total deposits of the bank	4.78%	3.51%

b) Concentration of advances

Particulars	Current Year 31-03-2023	Previous Year 31-03-2022
Total advances to the twenty largest borrowers	119.44	116.51
Percentage of advances to twenty largest borrowers to total advances of the bank	17.66%	18.41%

c) Concentration of exposures

Particulars	Current Year 31-03-2023	Previous Year 31-03-2022
Total exposure to the twenty largest borrowers/customers	119.44	116.51
Percentage of exposures to the twenty largest borrowers/customers to the total exposure of the bank on borrowers/ customers	17.66%	18.41%

d) Concentration of NPAs

Particulars	Current Year 31-03-2023	Previous Year 31-03-2022
Total Exposure to the top twenty NPA accounts	5.20	10.31
Percentage of exposures to the twenty largest NPA exposure to total Gross NPAs.	47.92%	72.15%

સર્વોદય કોમર્શિયલ કો-ઓપરેટીવ બેન્ક લિ., મહેસાણા

7. Transfers to Depositor Education and Awareness Fund (DEA Fund) (Amount in Rs. crore)

Sr No.	Particulars	Current Year 31-03-2023	Previous Year 31-03-2022
i)	Opening balance of amounts transferred to DEA Fund	4.16	3.72
ii)	Add: Amounts transferred to DEA Fund during the year	0.51	0.67
iii)	Less: Amounts reimbursed by DEA Fund towards claims	0.19	0.23
iv)	Closing balance of amounts transferred to DEA Fund	4.48	4.16

8. Disclosure of complaints

a) Summary information on complaints received by the bank from customers and from the Offices of Ombudsman

Sr. No.	Particulars	Current Year 31-03-2023	Previous Year 31-03-2022
1.	Number of complaints pending at beginning of the year	0	1
2.	Number of complaints received during the year	7	4
3.	Number of complaints disposed during the year	7	5
3.1	Of which, number of complaints rejected by the bank	0	0
4.	Number of complaints pending at the end of the year	2	0
	Maintainable complaints received by the bank from Office of Ombudsman	2	1
5	Number of maintainable complaints received by the bank from Office of Ombudsman	2	1
5.1	Of 5, number of complaints resolved in favour of the bank by Office of Ombudsman	2	1
5.2	Of 5, number of complaints resolved through conciliation/mediation/advisories issued by Office of Ombudsman	0	0
5.3	Of 5, number of complaints resolved after passing of Awards by Office of Ombudsman against the bank	0	0
6	Number of Awards unimplemented within the stipulated time (other than those appealed)	0	0

सर्वोदय कोमर्शियल झे-ओपरेटीव डेन्क लि., डहेसलषल

b) Top five grounds of complaints received by the bank from customers

Grounds of complaints, (i.e. complaints relating to)	Number of complaints pending at the beginning of the year	Number of complaints received during the year	% increase / decrease in the number of complaints received over the previous year	Number of complaints pending at the end of the year	Of 5, number of complaints pending beyond 30 days 1
Current Year					
Ground 1		3	200%	1	1
Ground 2		2	100%	1	1
Ground 3		1	100%		
Ground 4		1	0		
Ground 5					
Others					
Previous Year					
Ground 1		1			
Ground 2		1			
Ground 3	1		-100%		
Ground 4		1	+100%		
Ground 5					
Others					

9. Disclosure of penalties / Interest imposed by the Reserve Bank of India

NIL

सर्वोदय कोमर्शियल को-ओपरेटीव बँक लि., महेसाणा

10 Others

a)

	Current Year 31-3-2023	PreviousYear 31-3-2022
Interest Income as % to Working Funds	7.87%	8.01%
Non-interest Income as % to Working Funds	2.21%	0.47%
Average cost of deposits	5.72%	6.08%
Net Interest Margin	4.26%	4.17%
Operating Profit as % to Working Funds	1.81%	2.09%
Return on Assets	1.02%	1.42%
Business per employee	10.23 Cr.	10.71 Cr
Profit per employee	0.07 Cr	0.11 Cr
Revaluation of Fixed Assets	0	0
Book Value	0	0
Revalued	0	0
Revaluation Reserve	0	0
Non-banking Assets	0	0
No of Branches	17	17
No of Staff Members	172	156

b) The details of fees / brokerage earned in respect of insurance broking

The details of fees/brokerage earned in respect of insurance broking	Current Year 31-03-2023	PreviousYear 31-03-2022
	0.03	0.05

c) Provisions and contingencies

Provisions and contingencies	Current Year 31-3-2023 (Rs in Cr)	PreviousYear 31-3-2022 (Rs in Cr)
i) Provisions for NPI	0.00	0.00
ii) Provision towards NPA	6.07	6.30
iii) Provision made towards Income tax	5.91	5.60
iv) Other Provisions and Contingencies (with details)	0.00	0.00
Provision towards Standard Assets	0.26	0.13
Provision for Special Reserve u/s 36(a)(viii) of income tax act, 1961	0.34	0.26

सर्वोदय कोमर्शियल डो-ओपरेटीव डेन्क लि., महेसाणा

d) Payment of DICGC Insurance Premium

Particulars	Current Year 31-3-2023	Previous Year 31-3-2022
	(Rs in Cr)	(Rs in Cr)
Payment of DICGC Insurance Premium	1.48	1.43
Arrears in payment of DICGC premium	0.00	0.00

e) Disclosure of facilities granted to directors and their relatives

Bank shall disclose any fund or non-fund (guarantees, letters of credit, etc.) facilities extended to directors, their relatives, companies or firms in which they are interested.

(Rs in Crores)

Name of Director/their relatives/Firms	Funded/Non-funded	Limit sanctioned	Outstanding
Jayeshbhai B Shah (FDOD)	Funded	2.95	2.09
Hirenbhai V Patva (FDOD)	Funded	0.43	0.00
Jashwantkumar S Shah (FDOD)	Funded	2.84	1.46
Darshanbhai S Parikh (FDOD)	Funded	1.99	0.30
Ketanbhai R shah (FDOD)	Funded	0.33	0.11
Nileshbhai R Harde (FDOD)	Funded	0.19	0.10
Udaykumar N shah (FDOD)	Funded	2.03	0.00
Arunaben C shah (FDOD)	Funded	0.69	0.57
Indravadanbhai B Shah (FDOD)	Funded	1.10	0.25
Rupeshbhai S. Shah (FDOD)	Funded	0.05	0.05
Mehalbhai H. Doshi (FDOD)	Funded	0.02	0.00
Total...		12.10	4.93

Note: The above details is inclusive of loans given to relatives of each directors.

11. Information in terms of Accounting Standards:

a) Accounting Standard-5 "Net profit or loss for the period, prior period item and change in accounting policies"

There was no material prior period items required to be disclosed under AS-5.

b) Accounting Standard-5 "Employee Benefits"

Employee Benefits ARE provided in the accounts as mentioned in the Accounting Policies but the bank need to make relevant disclosures in accordance with Accounting Standard-15, Employee benefits issued by the The Institute of Chartered accountants of India.

c) Accounting Standard 18 - Related party disclosures

i) Key Management Personnel Disclosure under Accounting Standard 18 issued by the Institute of Chartered Accountants of India read with RBI guidelines, to the extent applicable, is given below:

सर्वोदय कोमर्शियल को-ओपरेटीव बँक लि., महेसाणा

(Rs.. in Lakh)

S. No.	Particular	Current Year 2022-23	Previous Year 2021-22
1	Name	Vinodkumar Shah (In.Ch.Gen.Manager)	Vinodkumar Shah (In.Ch.Gen.Manager)
2	Remuneration paid (Consolidated Salary & allowance)	8.77	8.37
3	Deposits (Balance)		
	FDRs	15.03	16.26
	Saving Bank	1.23	0.11
4	Interest paid / Payable on Deposits		
	FDRs	1.26	1.60
	Saving Bank	0.01	0.01
5	SOD/FDOD Loan	9.00	9.00
6	Interest received / receivable on SOD Loan	0.58	0.75

d) Accounting Standard 20 – Earning Per Share

(Rs. in Lakh)

Particulars	Current Year 31-03-2023	Previous Year 31-03-2022
Net Profit after tax	1287.98	1710.23
Weighted Average number of shares	2936747	2703850
EPS Basic and Diluted (in Rs.)	43.86	63.25
Face value (per share in Rs.)	25.00	25.00

e) Accounting Standard 22- Accounting for Taxes on Income

The Bank has not recognized Deferred Tax Assets/Liabilities (DTA/DTL) in accordance with Accounting Standard 22 issued by The Institute of Chartered Accountants of India except on Special Reserve created u/s 36 (1)(viii) of the Income Tax Act, 1961.

12. Previous year's figures are re-grouped, rearranged and re-casted wherever considered necessary, to make them comparable with current year's figure.

13. The management has reviewed impact of COVID 19 on Deposits, Advances, Assets, Liabilities and profitability but as explained no material impact on financial statements except as per RBI guidelines has been observed.

For **SARVODAYA COMMERCIAL CO OPERATIVE BANK LTD., MEHSANA**

Ashvin K. Yagnik & Co.,

Chartered Accountants

FRN:100710W

(Shri Jayeshkumar B. Shah)

Chairman

(Shri Hirenkumar V. Patwa)

Vice Chairman

CA Arpan A. Yagnik

(Partner)

M.No.: 124129

UDIN: 23124129BGWFRC5823

RBI UNIQUE CODE NO : 783489

(Shri Vinodkumar S. Shah)

General Manager

(Shri Niravkumar R. Oza)

Accountant

Place: Mehsana

Date : 21/06/2023

सर्वोद्य कोमर्शियल को-ओपरेटीव बँक लि., महेसाणा

Cash Flow Statement for the Year Ended on 31st March, 2023

Particulars	31 st March 2023		31 st March 2022	
	Amount in Rs.	Amount in Rs.	Amount in Rs.	Amount in Rs.
Cash Flow From Operating Activity				
Net Profit before Tax and Exceptional items as per P & L Account		12,87,98,206		17,10,22,511
Add:				
Depreciation	89,95,506		61,29,258	
Loss on Sale of Assets	17,069		47,191	
Loss on Sale of Government Security	13,87,500		0	
Provision	14,34,08,857			
Less:				
Profit on Sale of Assets	(1,34,452)		(52,938)	
Profit on Sale of Government Securities	(23,77,500)		(3,55,30,000)	
Interest on investment	(35,30,89,175)	(20,17,92,195)	(35,23,69,083)	(38,17,75,572)
Cash Flow From Operations Before Working Capital Changes		(7,29,93,989)		(21,07,53,061)
Decrease/(Increase) in Reserve & Surplus			13,92,698	
Decrease/(Increase) in Loans & Advances	(43,31,28,012)		(30,47,44,988)	
Decrease/(Increase) in Interest Receivable	5,51,227		9,06,195	
Decrease/(Increase) in GST cash ledger Balance	(2,47,176)		(3,85,747)	
Decrease/(Increase) in Other Deposits	3,06,188		(3,64,981)	
Decrease/(Increase) in Deferred VRS	3,67,163		1,67,163	
Decrease/(Increase) in Other Current Assets	(37,56,959)		9,72,986	
Increase/(Decrease) in Interest payable	4,55,279		(12,76,574)	
Increase/(Decrease) in Other Current Liabilities	3,99,53,920		6,85,094	
Increase/(Decrease) in Demat Saving Account	25,091		13,032	
		(39,54,73,279)		(30,26,35,122)
Cash Flow From Operations After Working Capital Changes		(46,84,67,268)		(51,33,88,183)
Current Tax Paid		(6,21,67,160)		(55,00,000)
(A) Cash Flow From Operating Activity		(53,06,34,428)		(51,88,88,183)
Cash Flow From Investment Activity				
Loss and Profit on Sale of Assets	0		5,747	
Purchase and Sale of Assets (NET)	(90,32,187)	(90,32,187)	(57,21,383)	(57,15,636)
Profit on Sale of Government Security	0		3,55,30,000	0
Purchase and sale of investment (NET)	(11,71,52,344)		(10,86,11,555)	
Premium Amortized	0		11,88,518	
Interest on investment	35,30,89,175	23,59,36,831	35,23,69,083	28,04,76,046
Redemption of PNCPs	(34,35,725)	(35,35,725)	0	0
(B) Cash Flow From Investment Activity		22,34,68,919		27,47,60,410
Cash Flow From Financing Activity				
Proceeds from Share Issue	58,22,425		(18,08,975)	
Increase/(Decrease) in Borrowing	34,29,38,992		30,01,37,705	
(C) Cash Flow From Financing Activity		34,87,61,417		29,83,28,730
Total Cash flows (A+B+C)		4,15,95,908		5,42,00,957
Add: Opening Cash and Bank Balance		64,33,90,985		58,91,90,028
Closing Cash and Bank Balance		68,49,86,893		64,33,90,985

NOTE :-

1. THE CASH FLOW STATEMENT HAS BEEN PREPARED UNDER INDIRECT METHOD AS SET OUT IN ACCOUNTING STANDARD-3 "CASH FLOW STATEMENT" ISSUED BY THE INSTITUTE OF CHARTERED ACCOUNTANTS OF INDIA.
2. PREVIOUS YEAR FIGURES HAVE BEEN REGROUPED, REARRANGED AND RECASTED WHEREVER CONSIDERED NECESSARY.

Ashwin K. Yagnik & Co.

Chartered Accountant
FRN 100710W
(Arpan A. Yagnik)
Partner
M.NO. 124129
RBI UCN No. 783489
UDIN : 23124129BGWFRC5823
PLACE: MEHSANA
DATED: 21-06-2023

FOR SARVODAYA COMMERCIAL CO- OPERATIVE BANK LTD.

(SHRI JAYESHKUMAR B. SHAH)
CHAIRMAN

(SHRI VINODKUMAR S. SHAH)
GENERAL MANAGER

(SHRI HIRENKUMAR V. PATWA)
VICE-CHAIRMAN

(SHRI NIRAVKUMAR R. OZA)
ACCOUNTANT

સર્વોદય કોમર્શિયલ કો-ઓપરેટીવ બેન્ક લિ., મહેસાણા

ગ્રાહકો / સભાસદોના ધ્યાનાર્થે

❖ થાપણદાર / ખાતેદાર સંલગ્ન

- થાપણદારની રૂા. પાંચ લાખ સુધીની તમામ થાપણ DICGCI (Deposit Insurance & Credit Guarantee Corporation of India) દ્વારા વીમાથી સંપૂર્ણ સુરક્ષિત છે. તે અંગેનું પ્રીમિયમ ૩૦ સપ્ટેમ્બર ૨૦૨૩ સુધીનું ભરપાઈ કર્યું છે.
- ટ્રસ્ટના નાણાં સ્વીકારવાની બેન્કને પરમીશન છે. (ગુજરાત રાજ્ય કાયદા વિભાગના નોટીફિકેશન નંબર : બી.પી.ટી.એ.એલ.૧૦૮/૧/૧૩/૨૫૩૧૯તા. ૨૩-૧૦-૧૯૮૧)
- ૬૦ વર્ષ કે તેથી વધુ ઉંમરના વરિષ્ઠ નાગરિકો (Senior Citizens) ને મુદતી થાપણ પર ૦.૫૦ ટકા વધુ વ્યાજ.
- ૮૦ વર્ષ કે તેથી વધુ ઉંમરના વરિષ્ઠ નાગરિકો (Super Senior Citizens) ને મુદતી થાપણ પર ૦.૭૫ ટકા વધુ વ્યાજ.
- રૂા. ૨૫ લાખ કે તેથી વધુ રકમની એક જ મુદતી થાપણની રસીદ પર ૦.૨૫ ટકા વધુ વ્યાજ.
- HYP ધિરાણ લેનાર ગ્રાહકોના દર માસના ૩૦ કે ૩૧ તારીખના માસિક સ્ટોકના સ્ટોકપત્રકો તે પછીના માસની તા. ૧ થી ૧૦ સુધીમાં બેંકમાં નહીં આવે તો કોમ્પ્યુટરમાં Drawing Power Zero થઈ જશે.

❖ ગ્રાહકો / સભાસદો સંલગ્ન

- જે ગ્રાહકો / સભાસદોએ હજુ સુધી 'નોમીનેશન' (વારસદાર નોંધાવવા)ની સુવિધા લીધી નથી, તેમણે આ અંગેનું નિર્ધારિત ફોર્મ ભરી 'નોમીની' ની નિમણૂક કરાવી લેવી. નોમીનેશન કરાવવાથી હયાતી બાદ, આર્થિક વ્યવહારોમાં સુગમતા રહે છે.
- ગ્રાહકો / સભાસદોએ બેન્કમાં રજૂ કરેલા સરનામામાં ફેરફાર થયો હોય તો તે ફેરફારની નોંધ, ત્વરિત કરાવી લેવી. જેથી બેન્કનો પત્રવ્યવહાર / ડિવિડન્ડ વિ. મેળવવામાં અનુકૂળતા તેમજ સુગમતા રહે છે.
- બેન્કના સભાસદો અને કરંટ તથા સેવિંગ્સ ખાતામાં પ્રથમ નામ ધરાવતા ખાતેદારોનો રૂા. ૫ લાખ સુધીનો અકસ્માત વિમો બેન્ક દ્વારા લેવામાં આવે છે. આમ જો સભાસદ ખાતેદાર પણ હોય તો કુલ ૧૦ લાખનો વિમો લેવામાં આવે છે.
- બેન્કમાં કોર બેંકીંગ ફેસિલીટી હોવાને કારણે તમામ શાખાઓ ઓનલાઈનથી એકબીજા સાથે જોડાયેલ છે અને દરેક ગ્રાહકને પેએબલ એટ પાર ફેસિલીટીવાળી પર્સનાઈઝડ ચેકબુક ઉપલબ્ધ છે.

❖ સભાસદ / શેર સંલગ્ન

- જે સભાસદો બેન્કમાં સેવિંગ/કરંટ ખાતું ધરાવતા હોય તેવા સભાસદોને બેન્કનું ડિવિડન્ડ તેમના ખાતામાં સીધું જમા કરવા માટે, બેન્કના શેર ડિપાર્ટમેન્ટમાંથી ફોર્મ લઈ ભરીને આપી દેવું. જેથી ડિવિડન્ડ આપના ખાતામાં સીધું જમા કરી શકાય.
- બેન્કના સભાસદોને જાણ કરવાની કે સને ૨૦૨૦-૨૧ ના વર્ષની સભાસદ ભેટ જે સભ્યશ્રીઓ ન લઈ ગયા હોય તેમણે ઓળખકાર્ડ રજૂ કરી બેન્કમાંથી ભેટ મેળવી લેવા વિનંતી છે.
- દરેક વર્તમાન સભાસદને રૂા. ૨૦,૦૦૦/- સુધીની રકમનાં રૂા. ૨૫/-ના એક એવાં ૮૦૦ શેર સુધી આપવાનું ઠરાવેલ છે. જે સભાસદશ્રીઓને રૂા. ૨૦,૦૦૦ની મર્યાદામાં ખૂટતા શેર્સ લેવા ઈચ્છતા હોય તેઓ એ બેંકની મહેસાણામાં હેડ ઓફિસ અને અમદાવાદમાં પાલડી શાખાનો સંપર્ક કરવો.

શ્રદ્ધાંજલી

તા. ૧-૪-૨૦૨૨ થી તા. ૩૧-૩-૨૦૨૩ ના સમય દરમિયાન જે માનનીય સભ્યશ્રીઓ તથા ખાતેદારશ્રીઓના દુઃખદ અવસાન થયા છે તે સૌના આત્માને શાંતિ મળે તેવી પ્રભુ પ્રાર્થના..

શ્રી વિનોદકુમાર એસ. શાહ

જનરલ મેનેજર

શ્રી હિરેનકુમાર વી. પટવા

વાઈસ ચેરમેન

શ્રી જયેશકુમાર બી. શાહ

ચેરમેન

સર્વોદય કોમર્શિયલ કો-ઓપરેટીવ બેન્ક લિ. મહેસાણા

બેંક દ્વારા પૂરી પાડવામાં આવતી સવલતો

સેવિંગ્સ એન્ડ કરન્ટ એકાઉન્ટ

ફિક્સ ડિપોઝીટ / રીકરીંગ ડિપોઝીટ

મંથલી એન્ડ ક્વાર્ટલી ઇન્ટરેસ્ટ ફીક્સ ડિપોઝીટ

ટર્મ ડિપોઝીટ / સેવિંગ ડિપોઝીટ વોલ્ટ

ચાર્જીસ ફ્રી સેવાઓ

❁ ક્લીયરિંગ સેવાઓ

❁ દસ્તાવેજ ઉપર સ્ટેમ્પ ફેંકીંગ

❁ ડીમાન્ડ ડ્રાફ્ટ

Android
App



કોર બેન્કીંગ ફેસીલીટી

RTGS / NEFT/ECS / Insurance

Mobile Banking દ્વારા IMPS /

NEFT / Interbank Fund Transfer

Debit Card Facility for

ATM / E-Comm / PoS / UPI

Transaction Email Alert

Iphone
App



બેલેન્સ જાણવા માટે મીસ કોલ સુવિધા મો. ૯૮૨૫૦ ૧૩૮૦૦

હાઉસિંગ લોન

ગોલ્ડ લોન

ડૉક્ટર્સ માટે લોનની સ્પેશ્યલ સ્કીમ

MSME ધિરાણ

વ્હીકલ લોન

શૈક્ષણિક લોન

ઇન્ડસ્ટ્રીયલ ફાયનાન્સ

NSC / KVP / LIC સામે લોન

SMS દ્વારા ખાતાની માહિતી

Web Site : www.sccbanc.in

E-mail ID : info@sccbanc.in

સર્વોદય કોમર્શિયલ કો-ઓપરેટીવ બેન્ક લિ. મહેસાણા

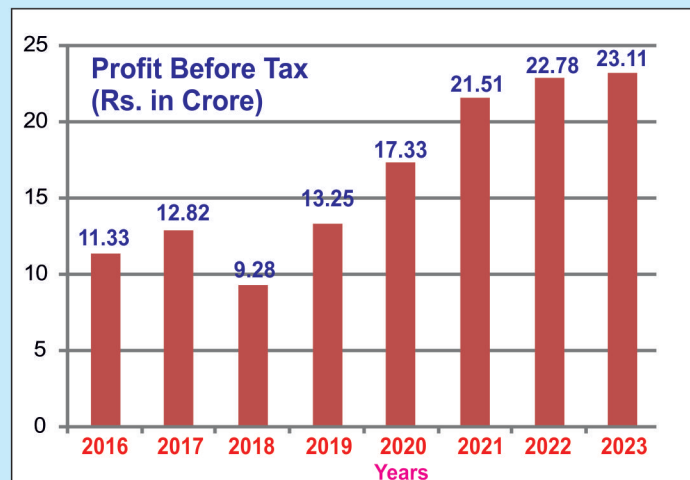
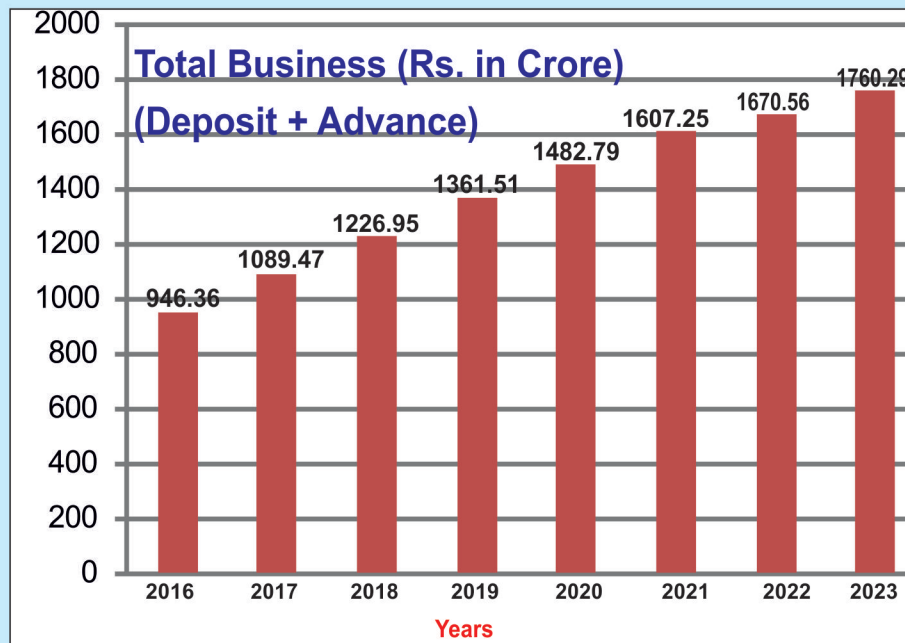
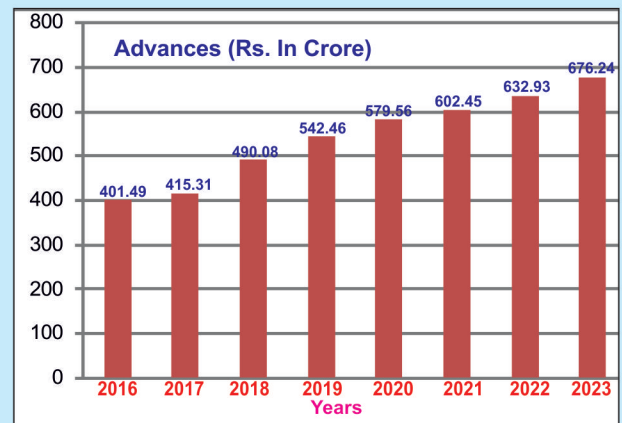
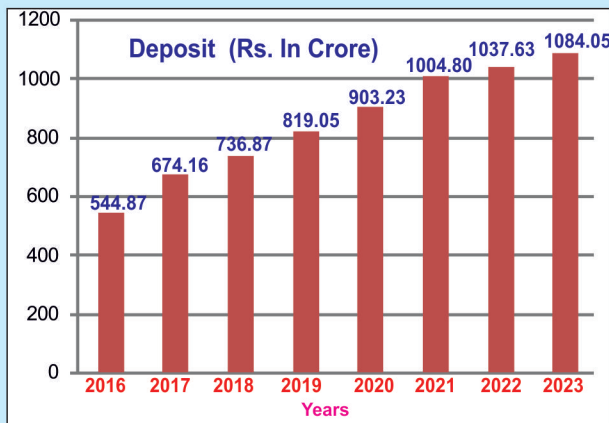
બેન્કની પચાસ વર્ષની પ્રગતિ દર્શાવતું પત્રક

YEAR	SHARE CAPITAL	RESERVES & PROVISIONS	DEPOSITS	ADVANCES	WORKING CAPITAL	PROFIT	(Rs. In lacs) DIVIDEND	SILVER GIFT
1973-74	0.55	0.00107	0.64	-	1.57	-0.03697	-	
1980-81	9.37	3.06	87.17	82.80	135.54	3.25	12%	
1985-86	22.41	29.36	606.44	450.83	731.91	15.00	12%	
1990-91	37.36	140.62	1377.95	1006.30	1850.52	23.00	12%	
1991-92	40.37	198.08	1517.45	1185.56	2185.25	25.00	12%	
1992-93	46.52	241.12	1894.41	1353.85	2558.87	27.00	12%	
1993-94	52.27	307.62	2154.09	1611.96	3154.07	30.00	12%	
1994-95	58.76	437.63	2695.55	1920.87	3965.73	40.00	15%	
1995-96	64.47	575.57	3607.36	2296.24	4744.54	50.00	15%	
1996-97	66.57	694.35	4696.11	2893.89	6467.88	60.00	15%	25.g
1997-98	71.36	994.55	5827.76	3534.67	7420.48	70.00	15%	-
1998-99	86.26	1122.90	7434.65	4351.91	9762.09	80.00	15%	-
1999-00	92.95	1279.26	8898.16	5305.95	11596.17	90.00	15%	10
2000-01	98.34	1408.11	9921.56	6782.37	13472.62	110.00	15%	-
2001-02	98.85	1822.23	11251.68	7323.06	14369.05	130.0	15%	-
2002-03	108.55	2067.47	10188.47	6947.36	13860.34	135.00	10%	10
2003-04	108.85	2283.04	9997.77	5919.11	13567.72	140.00	10%	20
2004-05	108.60	2460.66	9832.44	5123.93	13407.23	105.00	10%	-
2005-06	111.82	2693.82	9735.68	4455.65	13125.11	200.41	10%	10
2006-07	114.59	2575.02	9626.84	4696.65	13508.96	238.94	10%	10
2007-08	119.76	2790.51	11894.36	6972.42	15592.06	310.01	15%	20
2008-09	126.44	3089.77	13901.67	8778.94	17974.70	260.50	15%	20
2009-10	242.95	3400.56	15285.33	11060.75	19674.28	318.71	15%	20
2010-11	359.80	3745.48	19503.48	14522.99	24385.98	321.84	15%	10
2011-12	476.28	4588.63	24281.72	17852.90	30058.07	322.03	15%	10
2012-13	524.54	4914.90	33755.00	24303.32	40297.57	375.85	15%	17
2013-14	556.07	4908.61	39509.52	27349.84	46247.73	364.12	15%	10
2014-15	577.76	5318.29	46390.04	34858.54	54361.66	610.02	15%	10
2015-16	580.13	6010.80	54487.07	40148.76	62728.81	749.92	15%	15
2016-17	708.35	6800.97	67416.62	41530.75	77074.50	854.76	15%	10
2017-18	855.95	7677.40	73687.00	49008.18	84630.86	619.02	15%	10
2018-19	903.90	8351.00	81905.00	54246.00	94021.45	872.80	15%	15
2019-20	936.30	9133.79	90323.00	57956.00	103767.46	1139.10	-	-
2020-21	923.89	10545.20	100479.78	60245.41	115869.08	1609.36	15%	10
2021-22	905.80	12169.09	103762.40	63292.86	120571.49	1710.23	-	-
2022-23	929.66	14271.66	108404.69	67624.14	126580.54	1712.65	RBIની મંજૂરીને આધિન	

નોંધ : (૧) ૨૦૦૬-૦૭ અને ત્યાર બાદનો નફો ઇન્કમેટેક્સ બાદ કર્યા પછીનો છે.

(૨) શેર કેપીટલમાં શેર ભંડોળ તથા PNCPS ભંડોળ દર્શાવે છે. અને PNCPS શેર ઉપર વાર્ષિક ૭% ડિવિડન્ડ ચૂકવવામાં આવે છે.

(૩) ૧૯૯૭ પહેલાનો સીલ્વર ગીફ્ટનો રેકોર્ડ પ્રાપ્ત ન હોવાથી દર્શાવેલ નથી.



બેંકના એકાઉન્ટ વિભાગના નવીન મકાનનું ઉદ્ઘાટન કરતા બોર્ડ ઓફ મેનેજમેન્ટના સભ્યશ્રી ચિનુભાઈ એમ. નાણાવટી તથા ચેરમેન શ્રી જયેશભાઈ બી. શાહ દ્રષ્ટિગોચર થાય છે.



બેંકના એકાઉન્ટ વિભાગના નવીન મકાનમાં દિપ પ્રાગટ્ય કરતા બેંકના ચેરમેન, ડિરેક્ટરશ્રીઓ તથા જનરલ મેનેજર તસ્વીરમાં દ્રષ્ટિગોચર થાય છે.



બેંકના વિસનગર શાખાના નવીન મકાનના ઉદ્ઘાટન પ્રસંગમાં શ્રી પ્રિતેશભાઈ પી. પટેલ, શ્રી રાજેશભાઈ કે. પટેલ, શ્રી પરેશભાઈ જે. પટેલ, પંકજભાઈ સી. પટેલ તથા બેંકના ચેરમેનશ્રી જયેશભાઈ શાહ, વાઈસ ચેરમેનશ્રી હિરેનભાઈ પટવા તથા ભૂતપૂર્વ ચેરમેનશ્રી જશવંતભાઈ શાહ તથા બેંકના જનરલ મેનેજરશ્રી વિનોદભાઈ શાહ દ્રષ્ટિગોચર થાય છે.



બેંકના વિસનગર શાખાના નવીન મકાનના ઉદ્ઘાટન પ્રસંગમાં બેંકના ચેરમેનશ્રી જયેશભાઈ શાહ પ્રાસંગિક પ્રવચન કરતા દ્રષ્ટિગોચર થાય છે.



સ્વ. બળદેવભાઈ ડાહ્યાભાઈ પટેલ (વારસદાર : જીગરકુમાર બળદેવભાઈ પટેલ) રૂા. ૧૦,૦૦,૦૦૦ નો ચેક અર્પણ કરતા બેંકના ડિરેક્ટરશ્રી ભરતકુમાર આર. શાહ તથા ડિરેક્ટરશ્રી ઈન્દ્રવદનભાઈ બી. શાહ દ્રષ્ટિગોચર થાય છે.

